
온라인 평생교육 신청 · 수강 매뉴얼

[재직 · 퇴직 공무원]

1. 교육신청 방법	...1p
2. 교육신청 취소 방법	...4p
3. 교육수강 방법	...6p
4. 수료증 출력 방법	...11p
5. 모바일 앱 다운 방법	...13p
자주하는 질문과 답변(FAQ)	...15p
크롬 브라우저 다운로드방법	...17p
(서식) 교육비 환불 신청서	...18p

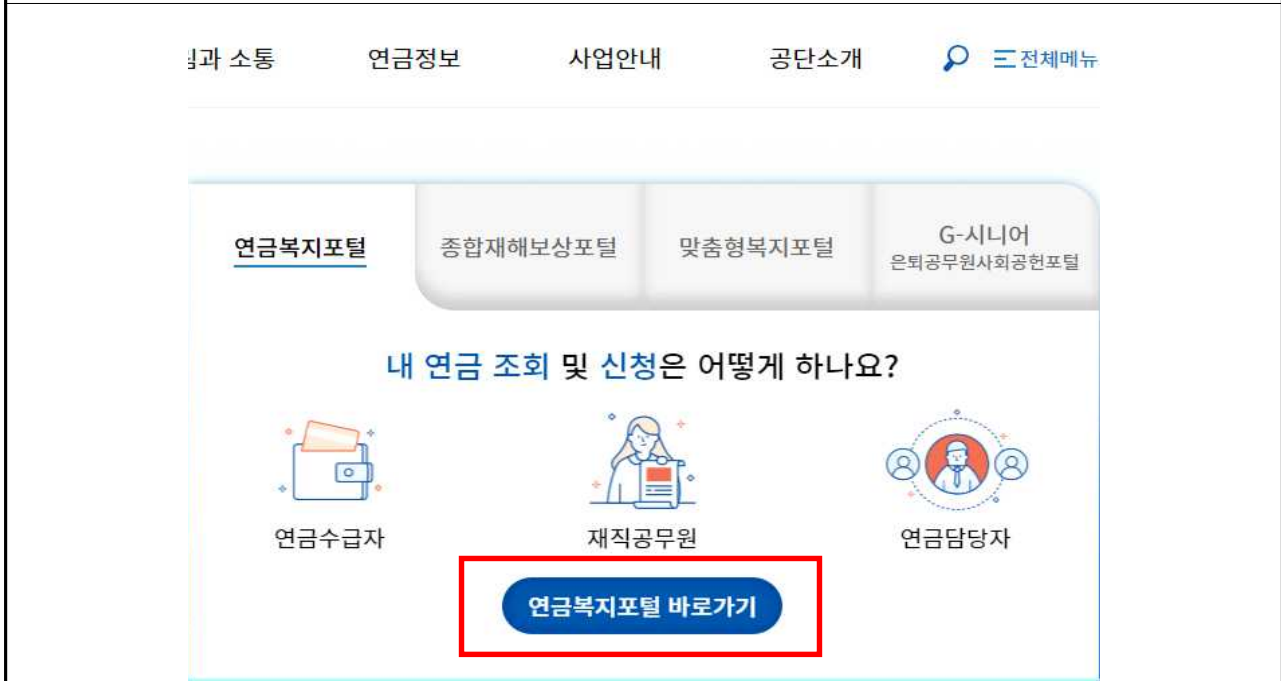


공무원연금공단
(복지운영실)

1

교육신청 방법

- ① 『공무원연금공단』 홈페이지(www.geps.or.kr) 접속
- ② 『연금복지포털 바로가기』 선택 후 로그인



- ③ [복지서비스] – 평생교육 하단 [교육과정신청 현황조회] 클릭



④ 교육방법 - [온라인교육] 선택 후 (①평생학습 ALL패스 ②직장비바채 ③일의 재발견 ④웰니스라이프 ⑤인생설계)중 신청하고자 하는 과정을 클릭

연금서비스 복지서비스 민원서류발급 마이페이지

교육과정신청 현황조회

교육연도 * 2023 교육대상 퇴직예정자 교육방법 * 온라인교육 교육과정명 조회

<2023년도 온라인 평생학습 신청안내>
 1) 교육대상 : 모든 현직 공무원
 2) 교육기간 : 상시
 3) 신청기간 : 2023년 연중 상시
 4) 수강기간 : 교육비 납부일로부터 3개월, 6개월, 12개월
 5) 교육비 : 3만원(3개월), 5만원(6개월), 9만원(12개월)

교육과정진행 현황

교육신청방법 : 교육과정명 클릭 한 후 교육신청 팝업창에서 교육신청 대상자를 입력하시기 바랍니다.

교육신청구분	교육과정명	시작일	종료일	교육신청대상	교육인원	신청가능인원	현재신청인원
접수 후 선정	직장비바채('23년도 온라인교육)	2023/09/01	2023/12/31	신청 후 자동확정	99999	99,999	0
접수 후 선정	평생학습 ALL패스(12개월)	2023/01/01	2023/12/31	신청 후 자동확정	99999	99,998	1
접수 후 선정	평생학습 ALL패스(6개월)	2023/01/01	2023/12/31	신청 후 자동확정	99999	99,999	0
접수 후 선정	일의 재발견('23년도 온라인교육)	2023/01/01	2023/12/31	신청 후 자동확정	99999	99,686	313
접수 후 선정	웰니스 라이프('23년도 온라인교육)	2023/01/01	2023/12/31	신청 후 자동확정	99999	99,503	496
접수 후 선정	인생설계('23년도 온라인교육)	2023/01/01	2023/12/31	신청 후 자동확정	99999	99,653	346

⑤[교육신청] 팝업에서 [신청자정보] 및 [재직정보] 입력 후 저장

⇒ 자동으로 입력된 정보 확인 및 공란은 직접 입력

※ 근무지명은 공무원의 소속기관 명칭 입력(예 : 무지개초등학교 or 해군)

※ e-mail, 전화번호 등 조회된 정보가 상이한 경우에는 수정 후 저장

※ 퇴직공무원의 경우 근무지명 자유 기재 이후 저장

교육신청

교육과정기본정보

교육과정명	시작일	종료일	교육인원
일의 재발견('23년도 온라인교육)	2023/01/01	2023/12/31	99999



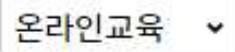
신청자정보

신청인성명 * 주민등록번호 *
 휴대전화번호 * 010 - - 이메일주소 * @
 기관명 * 경기도 근무지역 * 경기 근무지명 *
 직장전화번호 * 064 - -


유의사항


- ① 교육참가비(30,000 원)는 교육신청 7일 이내 고지서를 출력하여 납부하여야 합니다.
- ② 표시된 정보(전화번호, e-mail)를 변경하고자 할 때에는 해당란에서 수정하시기 바랍니다.
- ③ 근무지명은 현재 근무기관명을 기재하시기 바랍니다.(예) ○○초등학교, 육/해/공군


입력취소 저장 닫기

<p>⑥[복지서비스] - 평생교육 하단 [신청확인/온라인교육수강/고지서/수료증] 클릭</p>	<p>⑦교육방법을 [온라인교육]으로 변경 신청된 교육과정을 확인 후, 스크롤바를 우측으로 이동하여  클릭</p>						
 <p>평생교육</p> <p>교육과정신청 현황조회</p> <p>신청확인/온라인교육수강/고지서/수료증</p>	<p>교육방법 * </p> <table border="1"> <tr> <td>수료증</td> <td>영수증</td> <td>고지서(가상계좌)</td> </tr> <tr> <td></td> <td></td> <td>고지서</td> </tr> </table>	수료증	영수증	고지서(가상계좌)			고지서
수료증	영수증	고지서(가상계좌)					
		고지서					

⑧팝업을 통해 고지서를 확인 후, 교육신청일로부터 **7일 이내** 가상계좌
(국민, 농협, 하나 중 택1)로 교육비 납부
교육비는 ①개인이 직접 납부 또는 ②기관에서 납부(재직 공무원)
※ **입금자명에는 교육 대상자 성명을 기입**
가상계좌 예금주 : 교육 대상자 본인성명, 공무원연금공단 사업자등록번호 : 220-82-00935

<p>교육비 납부고지서 (수납은행 보관용)</p>			
성명			
교육과정명	인생설계(23년도 온라인교 육)	회차	1
교육기간	납부일로부터 3개월		
납부금액	30,000원		
위 금액의 수령 : 기관명, 혹은 교육 대상자 성명 납부 기한 : 교육시작 전 7일 이내			
위 금액을 영수함 공무원연금공단  문의전화 1588-4321 공무원연금콜센터			
수납은행 및 계좌번호			
국민은행			
농협은행			
하나은행			

<p>교육비 납부고지서 (납부자 보관용)</p>			
성명			
교육과정명	인생설계(23년도 온라인교 육)	회차	1
교육기간	납부일로부터 3개월		
납부금액	30,000원		
위 금액의 수령 : 기관명, 혹은 교육 대상자 성명 납부 기한 : 교육시작 전 7일 이내			
위 금액을 영수함 공무원연금공단  문의전화 1588-4321 공무원연금콜센터			
수납은행 및 계좌번호			
국민은행			
농협은행			
하나은행			

※ 고지서 출력을 원할 경우 상단의  버튼 클릭

2

교육신청 취소 방법

※ 교육비 납입 전 취소 : 연금복지포털에서 직접취소

※ 교육비 납입 후 취소 : 교육비환불요청서[서식1] 양식(+계좌사본) fax전송
 -교육비 납부일로부터 7일 이내 온라인교육 콘텐츠 3시간 미만 시청시 환불 처리

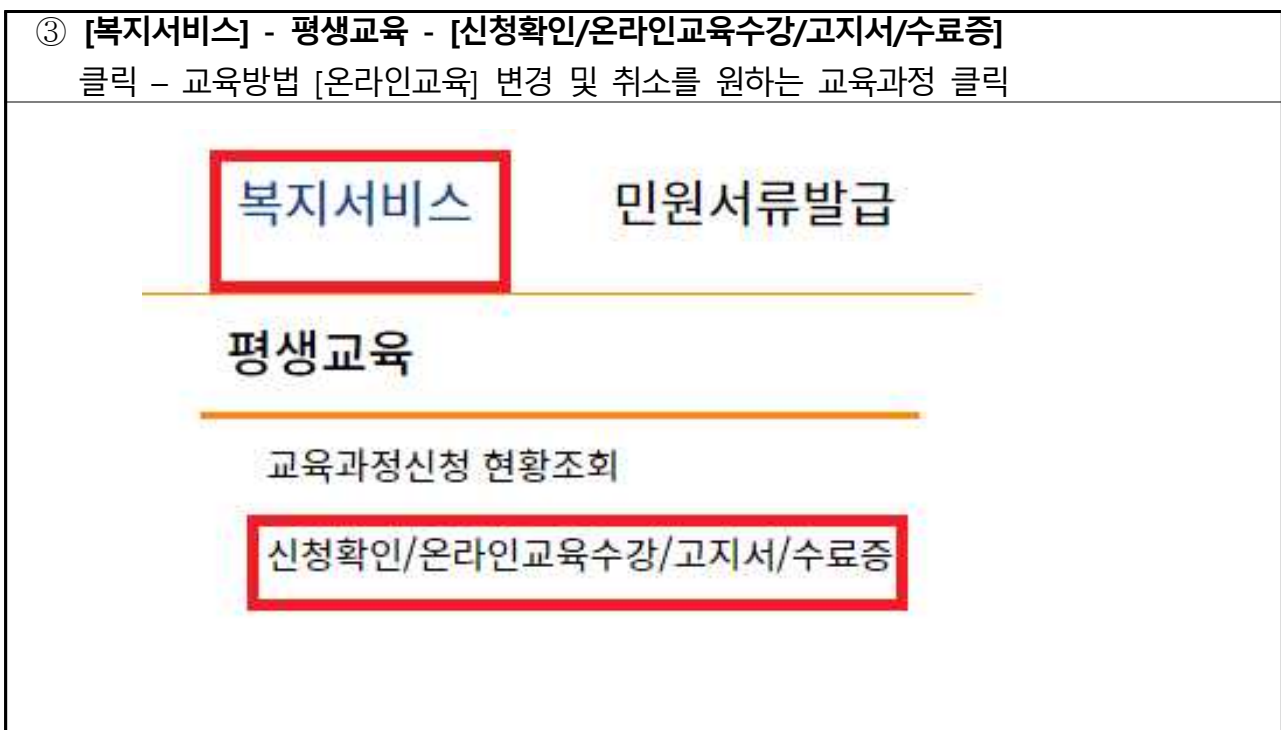
①『공무원연금공단』홈페이지(www.geps.or.kr) 접속

②『연금복지포털 바로가기』선택 및 로그인



③ [복지서비스] - 평생교육 - [신청확인/온라인교육수강/고지서/수료증]

클릭 - 교육방법 [온라인교육] 변경 및 취소를 원하는 교육과정 클릭



- ④ 팝업 아래 [교육신청취소*]에서 체크박스에 체크(☒ 취소) 후 우측 선택박스에서
취소사유를 선택하고, 하단의 수정버튼(**수정**)을 눌러 취소신청

※ 취소사유 : ① 본인희망 ② 경조사 ③ 긴급업무 ④ 타교육 대체 ⑤ 기관취소 ⑥ 기타사유(텍스트 입력)

교육과정기본정보

교육과정명	수강기간	교육인원
일의 재발견('23년도 온라인교육)	교육비 납부일부터 3개월	99999

신청자정보

신청인성명 *		주민등록번호 *	
휴대전화번호 *	010	자택전화번호	선택
이메일주소 *		@	geps.or.kr

* 전화번호 입력시 '-'을 붙여서 정확히 입력바랍니다.

직장정보

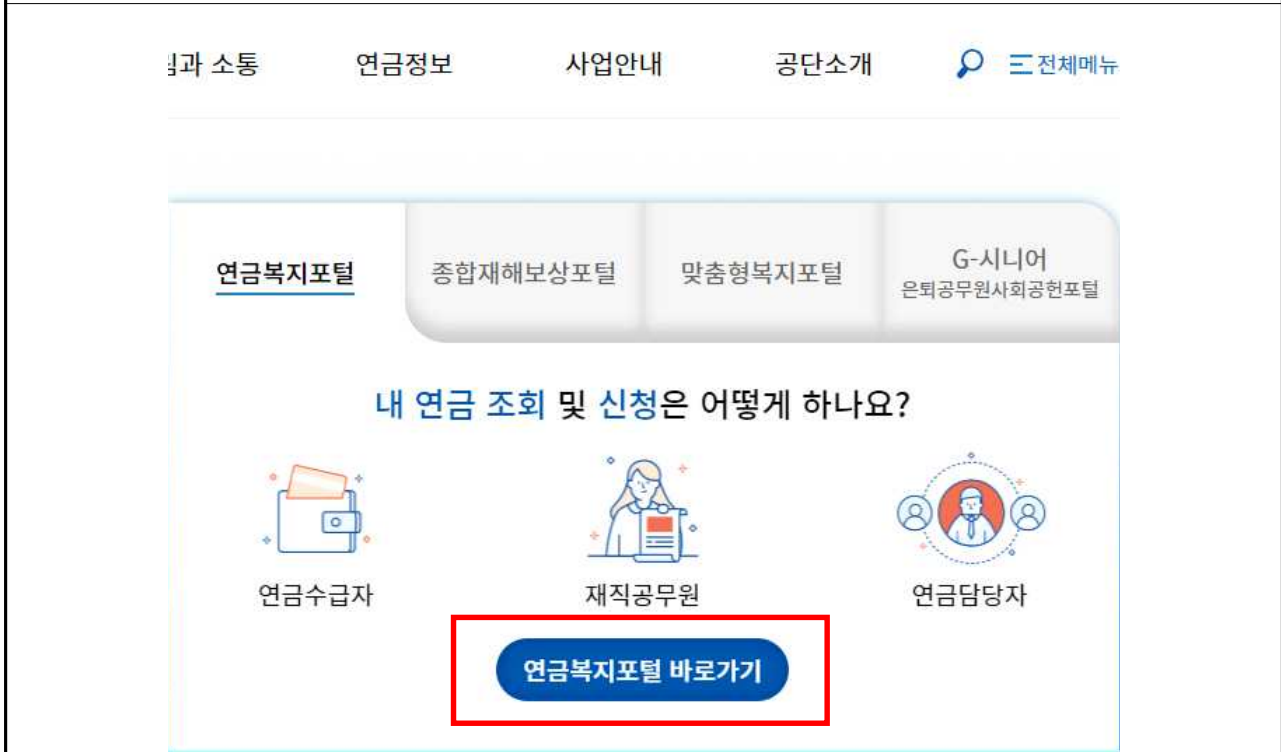
기관명 *		근무지역 *		근무지명 *	
교육비	30,000 원				
교육신청취소 *	<input checked="" type="checkbox"/> 취소	직접입력			

입력취소 **수정** 닫기 ☐

※ 크롬(Chrome) 브라우저를  를 사용을 권장합니다. (다운로드 방법은 19p)

① 『공무원연금공단』 홈페이지(www.geps.or.kr) 접속

② 『연금복지포털 바로가기』 선택 및 로그인



③ [복지서비스] - 평생교육 - [신청확인/온라인교육수강/고지서/수료증] 클릭



④ 교육방법 [온라인교육] 선택 후 신청된 교육과정 우측의 **수강** 클릭

연금서비스 복지서비스 **민원서류발급** 마이페이지

신청확인/온라인교육수강/고지서/수료증

교육연도 2023

교육방법
온라인교육

회차

조회

온라인과정 자료실

<온라인교육>

[진행상태]

○ 교육확정 : 교육대상자로 선정(납부고지서출력이 가능하며, 교육비는 신청후 7일 이내 납부하시면 됩니다.)

○ 신청삭제 : 교육이 취소된 상태

<유의사항>

○ 교육비 납부일로부터 7일 이후(토,일,공휴일 포함) 또는 '수강'버튼 클릭 이후 교육취소 및 환불불가

○ '온라인과정 자료실'(우측상단)을 통해 온라인 은퇴지원 교육 플랫폼 메뉴얼 다운로드 가능

○ 온라인 수강과목 8시간 이상 이수 및 대면교육 이수시 수료증 발급 가능

<수료증 발급>

○ 수강 기간 내[교육수강-'수강'클릭 - 온라인 은퇴지원교육 플랫폼 - 나의강의실 - 수료증발급]

○ 수강 기간 이후[하단의 스크를 바를 오른쪽으로 이동 - 발급(CMS) - '수료증']을 클릭하면 출력 가능

교육신청자

No	교육연도	교육과정명	시작일	종료일	진행상태	교육수강	교육대상자	납부	납부일자	수료증	영
1	2023	인생설계('23년도 온라인교육)	2023/08/25	2023/11/24	교육확정	수강	확인서	Y	2023/08/24		영

⑤ 온라인 평생학습 플랫폼 수강 화면 최초 접속 시 개인정보 제공 사항 확인 후 동의

온라인 은퇴지원교육을 위한 개인정보 위탁 동의 및 보안 서약

1. 온라인 은퇴지원교육 서비스 이용을 위한 개인정보 위탁에 동의합니다.

- 위탁 목적 및 범위 : 학습이력관리 및 수료증 발급
- 위탁 정보 : 성명, 생년월일, 연금업무지원시스템ID, 소속기관명
- 위탁 업체 : (주)인더스트리미디어(온라인 학습시스템 제공 업체)
- 정보보유 및 이용기간 : 제공 동의 시점부터 서비스 위탁 종료 시까지

참고로, 정보위탁에 동의하지 않는 경우 서비스 이용이 불가하며, 정보위탁에 동의 하더라도 개인정보보호법 제36조에 따라 관련 정보 삭제를 요구할 수 있습니다.

2. 온라인 은퇴지원교육 강의 장면을 촬영 또는 캡처하거나 교육관련 자료(동영상, 교재 등 모든 형태)를 제3자에게 배포·전송 및 인터넷 게시 등을 한 경우 저작권 및 초상권 침해로 인한 모든 법적 책임을 질 것을 서약합니다.

3. 위와 같이 온라인 은퇴지원교육을 위한 개인정보 위탁 동의 및 보안 서약을 한 이후에는 교육을 취소할 수 없음을 확인했습니다.

상기 내용에 동의 및 서약한다면 아래에 있는 체크 박스를 선택하고 확인을 눌러주세요.


☐ 위와 같이 개인정보 위탁 및 보안에 서약합니다.

※ 수료증 발급 및 개인 수강 이력관리를 위해서는 최초 1회
개인정보 위탁 및 보안 서약 필수

⑥ 온라인교육 '저작권 보호 정책' 팝업 확인



⑦ 우측 상단 [카테고리] 클릭 후, 3개의 과정 중 하나를 클릭하여 세부적인 강의 목록 확인



⑧ 화면 왼쪽 세부목록 중 원하는 목록을 클릭 하여 강의 선택

일의 재발견 121개 과정 인기순 최신순

전체보기

내일찾기형

취업형

직업상담사 2급

프로추어형

바리스타

도전 스톱사진가

아로마뷰티DIY

자전거 정비

반려동물관리사

사진입문

반려동물아로마지도사

반려조관리사

아로마수리세

전체보기

50플러스 공통기	50플러스 공통기 공무원연금공단 EBS 0:30:00 학습횟수 1,813	아무튼, 반려 취미	아무튼, 반려 취미 공무원연금공단 EBS 0:30:00 학습횟수 1,334
일의 의미	일의 의미 공무원연금공단 EBS 0:30:00 학습횟수 1,272	노래와 악기를 활용한 음악치료	노래와 악기를 활용한 음악치료 의재영 2:00:00 수료시간 학습횟수 937
코이카와 함께하는 국제개발협력 법 분야의 이해	코이카와 함께하는 국제개발협력 법 분야의 이해 김은미, 한비아, 최용상, 임은미, 서창록 10:00:00 학습횟수 879	스피치 강의 기법	스피치 강의 기법 이교운 4:00:00 학습횟수 732
분노 조절 훈련	분노 조절 훈련 김은수 2:00:00 학습횟수 548	이미지 메이킹	이미지 메이킹 김정민 4:00:00 학습횟수 545
코이카와 함께하는 국제개발협력의 첫걸음	코이카와 함께하는 국제개발협력의 첫걸음 장현식, 손혁상, 이성은, 박재성, 김영란, 이소영 7:00:00 학습횟수 544	동화구연 기법	동화구연 기법 박옥순 2:00:00 학습횟수 501

⑨ 원하는 강의를 선택하고, 재생버튼 클릭 시 자동 수강

공무원연금공단 홈 카테고리 검색 내 강의실 학습지원

홈 > 카테고리 > 웰에이징아카데미 > 행복을 위한 마음 처방전

행복을 위한 마음 처방전

재생버튼 클릭

공무원연금공단 온라인 온택트 교육

행복을 위한 마음 처방전

15 15

과정소개 콘텐츠학습 메모 수강후기 과정전문

기본정보

행복을 위한 마음 처방전

수료시간 3:00:00

수료조건 진도80% 이상

학습진도 1%

2021-12-29 개강

카테고리 내 인기과정

- 불확실한 시대 나를 지키는 마음의 힘 0 학습횟수 76
- 행복을 위한 마음 처방전 0 학습횟수 75
- 뇌를중 제대로 알고 예방하자 0 학습횟수 60
- 바쁜 은퇴자의 셀프 건강관리 0 학습횟수 55
- 안, 심혈관질환 예방 습관 0 학습횟수 53



75 학습횟수

0 좋아요

+

👍 좋아요

- ⑩ 화면 우측 상단 **[내 강의실]** 클릭 시 학습중인 과정, 수료과정, 수료시간, 통합 수료증 발급 등 확인 가능

  공무원연금공단

홈 카테고리 검색 **내 강의실** | 학습지원

홈 > 카테고리 > 내 강의실

전체 학습 현황

수료 과정20 과정


미수료 과정0 과정

학습중인 과정150 과정

연별

조회기간

2022



은퇴지원실

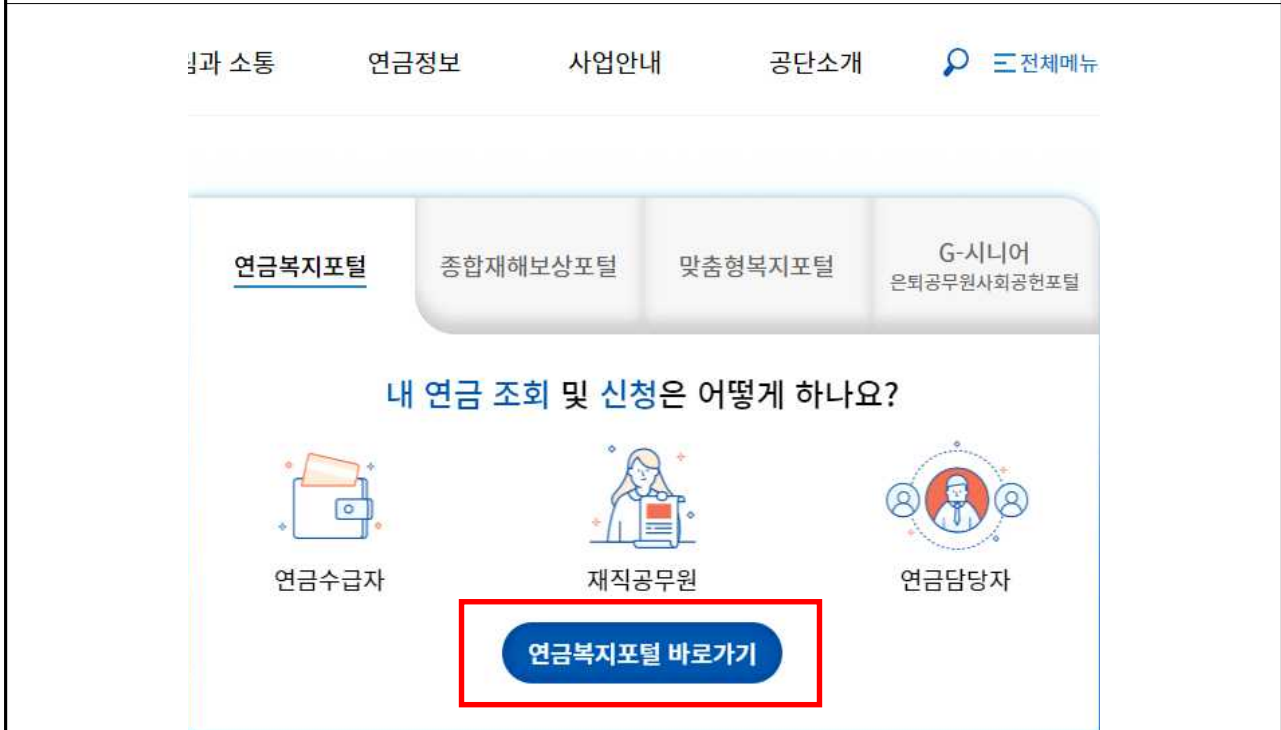
상세 학습 현황

수료시간37시간 0분 학습

4

수료증 출력 방법

- ①『공무원연금공단』홈페이지(www.geps.or.kr) 접속
 ②『연금복지포털 바로가기』선택 및 로그인



- ③ [복지서비스] - 평생교육 - [신청확인/온라인교육수강/고지서/수료증] 클릭



- ④ 교육방법 [온라인교육] 선택
신청된 교육과정을 확인 후, 스크롤바를
우측으로 이동하여 **수료증** 클릭

교육방법 * 온라인교육 ▼

납부일자	수료증	영수증
	수료증	영수증
	수료증	영수증

- ⑤ 수료증 팝업에서 소속, 성명,
교육과정, 이수시간 등을 확인 후
좌측 상단의 **저장 및 출력** 선택

제 2023-ED0000000 호

수료증

☐ 소 속 :
☐ 성 명 :
☐ 생년월일 :
☐ 교육과정 : 일의 재발견('23년도 온라인교육)
☐ 교육기간 :
☐ 이수시간 : 22시간

위 사람은 공무원연금공단이 주관한 소정의 교육과정을
이수하였으므로 이 수료증을 수여합니다.

2023년 월 일

공무원연금공단 이사장

① 최초 1회 PC로 수강 후 수신한 문자의 접속 링크 클릭

접속 링크 : gepsretireedu.ubob.com

U+ 6:47

공무원연금공단 연금교육 신청안내

온라인 은퇴지원교육 플랫폼 주소 :

gepsretireedu.ubob.com

▷ 아이디 : 00018738532S (숫자 뒤
대문자)

▷ 비밀번호 : 0000

(공단홈페이지-[사업안내]-

[은퇴지원사업]-

[온라인평생학습수강]으로도 접속할 수
있습니다.)

*모바일 수강방법 : 모바일에서

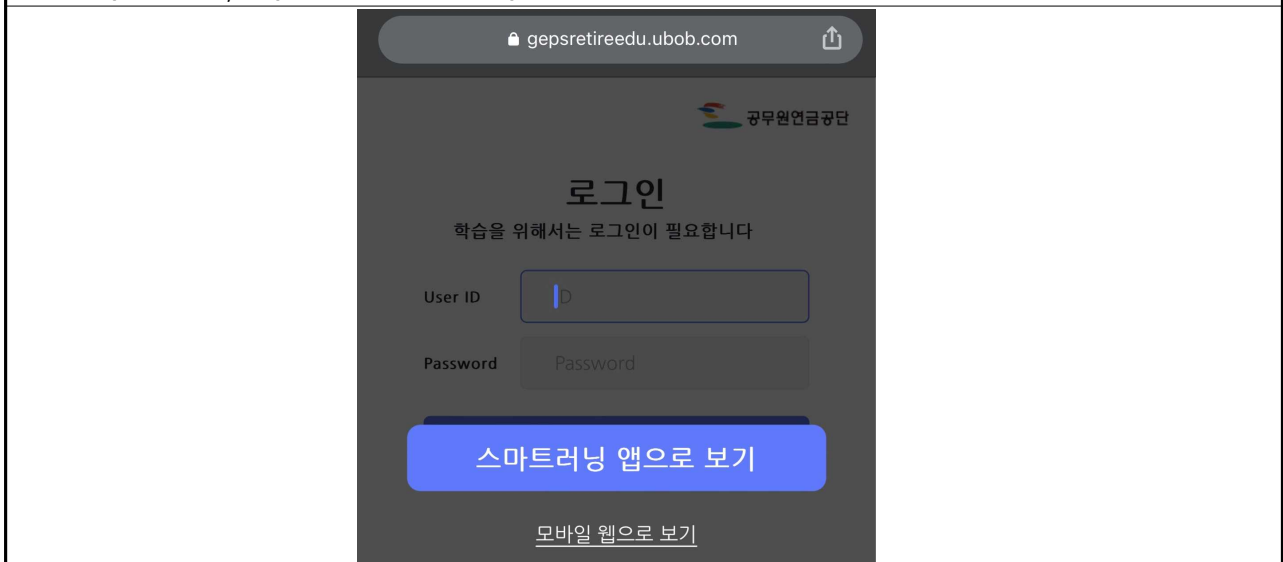
gepsretireedu.ubob.com 클릭 후,

1) 앱으로 재생 : [스마트러닝 앱으로
보기]를 클릭하여 '디지털연금동행' 앱
다운로드 후 로그인

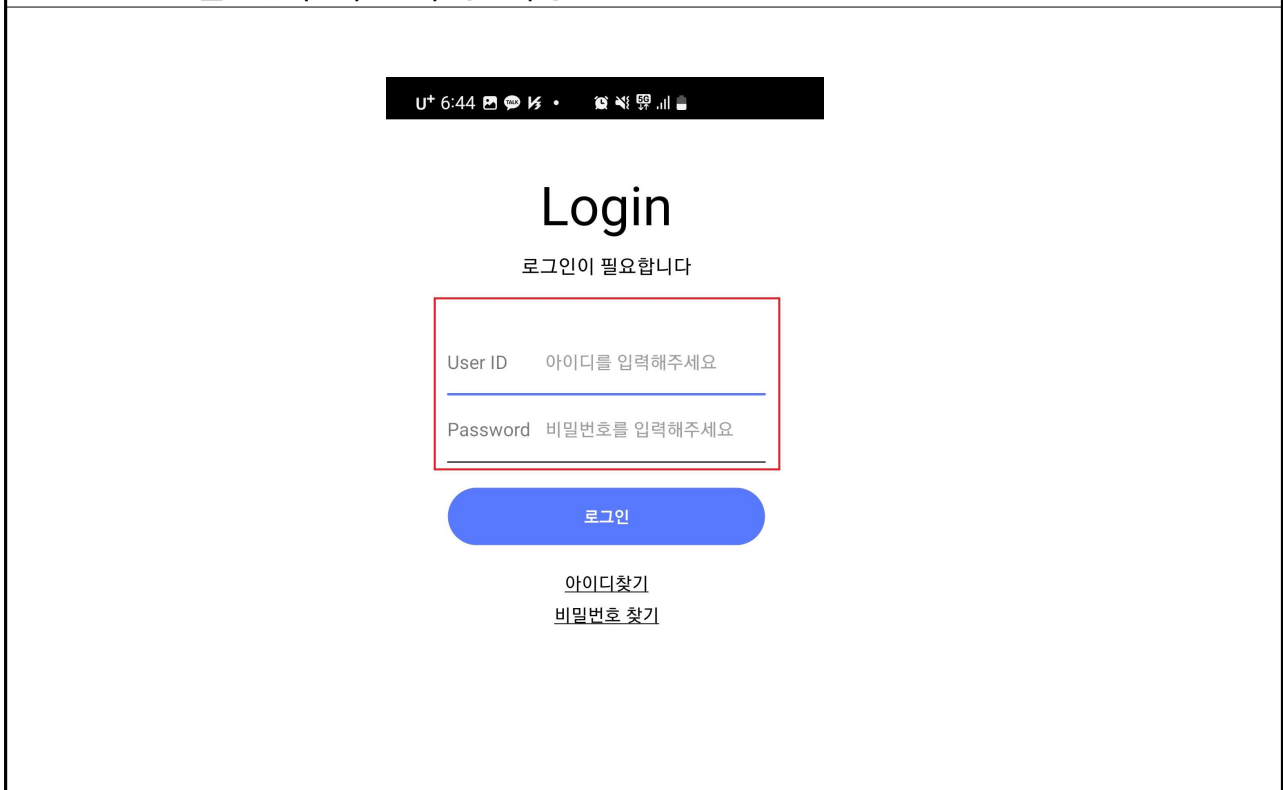
2) 웹으로 재생 : [모바일 웹으로 보기]
클릭하여 로그인

※ 앱 다운로드시 자동로그인이
가능하므로 가급적 앱 다운로드를
권장합니다.

- ② [스마트러닝 앱으로 보기] 클릭하면 자동으로 '디지털 연금동행' 앱 다운로드, 다운로드 완료 후 앱 실행



- ③ 최초 1회 PC수강시 수신한 문자 내 ID 및 비밀번호 입력 후 로그인
※ 앱을 통한 로그인 시 자동로그인 가능하므로 추후 앱 실행시 로그인 없이 바로 수강 가능



※아이폰, 아이패드 사용자의 경우 앱 다운로드 후

[설정] - [일반] - [VPN 및 기기관리] - [Ubob Inc.] 클릭 후

['Ubob Inc.'을(를) 신뢰함] - [신뢰] 클릭한 뒤 앱에 접속

참고

자주하는 질문 및 답변(FAQ)

Q1. 교육신청 및 수강기간은 언제인가요?

상시 신청할 수 있으며 수강기간은 신청 과정에 따라서
교육비 납부일로부터 3개월, 6개월, 12개월입니다.

Q2. 교육신청은 누가, 어떻게 하나요?

교육을 희망하는 공무원(재직자, 연금수급자 모두)이 직접 신청할 수 있습니다.

Q3. 교육생 선발 절차가 있나요?

온라인 교육은 별도의 선발과정이 없으며, 누구나 교육비를 납부하면 수강할 수 있습니다.
※연금수급자(퇴직공무원)는 교육 신청시 무료로 수강 가능합니다.

Q4. 여러 온라인 과정을 동시에 신청할 수 있나요?

복수 신청은 불가능합니다. 그러나 하나의 과정만 신청해도 모든 과정을 수강할 수 있습니다.

Q5. 교육과정 변경이나 취소는 어떻게 하나요?

교육신청 과정을 변경하고자 하는 경우, 기존 과정 취소 후 다른 과정을 신청하셔야 합니다.
※ 교육비 납부 이후 취소하는 경우, 납부일로부터 7일 이내 온라인교육 콘텐츠 3시간 미만 시청시 환불

Q6. 교육수강 시간에 제한이 있나요?

모든 교육은 온라인 상시학습으로 원하는 시간에 수강할 수 있습니다.

Q7. 수강기간을 변경하거나 연장할 수 있나요?

수강 시작일은 교육비 납부일이며, 수강 종료일은 납부일로부터 3개월, 6개월, 12개월 후입니다.
시작일 변경이나 수강기간 연장은 불가능합니다.
*교육기간 확인 방법 : 공단 홈페이지 로그인 후 [연금복지포털 바로가기] - [복지서비스] -
평생교육- [신청확인/온라인교육수강/고지서/수료증]에서 교육 기간(종료일) 확인

Q8. 퇴직한 후에도 온라인교육을 들을 수 있나요?

네, 수강할 수 있습니다. 수강기간 중 퇴직하더라도 교육기간은 유지됩니다.

Q9. 웹브라우저는 무엇을 사용해야 하나요?

크롬(Chrome) 브라우저를 사용하셔야합니다. 크롬 브라우저가 없는 경우,
포털에 '크롬' 검색 후 다운로드 받으시기 바랍니다.

Q10. 모바일로도 강의를 들을 수 있나요?

가능합니다. 하지만 최초 1회는 PC로 접속하여 수강해야합니다.
최초 1회 PC로 접속하여 수강시 교육생의 핸드폰번호로 모바일 수강이 가능한
앱 다운로드 링크 및 전용 ID와 비밀번호가 발급됩니다.

Q11. 배속조절이 가능한가요?

동영상 화면 우측에 배속조절 기능이 있습니다. + -버튼을 눌러 배속을 조절할 수 있습니다.

Q12. 과정 수료기준은 어떻게 되나요?

현재 온라인 평생교육은 ①평생학습 ALL패스(6개월 / 12개월) ②웰니스라이프
③일의 재발견 ④인생설계 4가지 과정이 운영되고 있으며,
신청한 과정과 상관없이 1시간 이상의 강의를 수료하시면
수료증이 발급됩니다. 과정별 **최소 이수 시간은 없습니다.**
원하는 과목을 자유롭게 선택하여 수강하시면 수료한 시간만큼 수료증이 발급됩니다.

Q13. 평생학습 ALL패스 신청 후 수강기간 내에 퇴직한 경우, 무료 교육으로 전환 되는데 남은 교육기간만큼의 교육비를 환불받을 수 있나요?

온라인 교육은 교육비 납부 후 7일이 경과한 경우 환불이 불가합니다. 따라서 교육기간중 퇴직자로
전환되었다고 하더라도 잔여 교육기간에 대한 교육비 환불이 불가하므로, 퇴직예정 공무원의 경우
퇴직시 까지 잔여 재직기간을 고려하여 수강기간(3개월, 6개월, 12개월)에 맞는 과정을 선택하시기 바랍니다.

Q14. 수료증을 기관에 꼭 제출해야 하나요?

각 기관의 행정시스템과 공무원연금공단의 교육 자료가 연동되지 않기 때문에, 교육시간을
인정받고자 하는 교육생은 반드시 **공단 홈페이지에서 수료증을 출력하여**
각 기관의 **연금담당자에게 제출**해야 합니다. 수료증 발급 방법은 11p를 참고하세요.

Q15. 교육비를 교육생·기관 중 누가 부담하나요?

- 1) 개인적으로 수강을 희망하는 경우 사비로 교육비 납부 후 수강할 수 있습니다.
- 2) 기관에 청구할 경우, ①교육생 또는 연금담당자가 신청 후 **기관에서 교육비 납부**,
②교육생이 직접 **납부** 후 기관에 **영수증을 제출**하여 **비용 청구**하는 2가지 경우가 있습니다.
기관 교육(연금)담당자와 해당 기관의 방침을 확인한 후 신청하시기 바랍니다.
- 3) **퇴직공무원의 경우, 교육 신청시 무료로 수강이 가능합니다.**

참고

크롬(Chrome) 브라우저() 설치 방법

※ 온라인 평생교육은 크롬(Chrome) 브라우저 사용을 권고합니다.

1

네이버, 다음, 구글 등 포털에 접속하여 "크롬"을 검색하고,
구글 크롬(www.google.com/chrome) 페이지로 접속

N

크롬

통합

VIEW

이미지

지식IN

인플루언서

동영상

쇼핑

뉴스

어학사전

지도

...



www.google.com/chrome

구글 크롬

더욱 스마트해진 Google로 더 간편하고 안전하고 빠르게.

2

해당 페이지 접속 후 파란색 [Chrome 다운로드] 버튼을 클릭시 자동설치



Google이 만든 브라우저

Chrome 다운로드

Windows 11/10/8.1/8/7 64비트용

3

바탕화면에 크롬(Chrome)이 설치된 것을 확인 후, 해당 브라우저를 눌러
공무원연금공단 홈페이지 접속



휴지통



Chrome

서식

교육비 환불신청서



공무원연금공단

교육비 환불신청서 (기관담당자 청구용)

접수번호	접수일자	처리기간	7일
------	------	------	----

신청인	소속기관명	기관담당자전화번호	
	성명	생년월일	년 월 일
	교육과정명	연락처(휴대전화)	
	과정 차		
	입금일	입금액 금	원(W)

환 불 내 용

사유			
계좌	은행명		예금주
	계좌번호		

위와 같이 납부한 교육비의 환불을 신청합니다.

년 월 일

신청인 (서명 또는 인)

연금취급기관장 귀하

위 사실을 확인하여 이송합니다.

년 월 일

연금취급기관장

직인

공무원연금공단
이사장 귀하

※ 직인이 누락된 신청서는 처리되지 않습니다.

구비서류	교육비 환불용 예금통장 사본 1부.
------	---------------------

신청서 보낼 곳(우편, 팩스, 이메일)

부서명	우편번호	주 소	FAX	이메일
복지운영실	63568	제주특별자치도 서귀포시 서호중앙로 63 (서호동) 공무원연금공단 복지운영실	064) 802 - 3449	refund@geps.or.kr