



퇴직예정공무원 현장 설명회

신청 매뉴얼



공무원연금공단

1



공무원연금공단

정보공개

경영공시

고객참여와 상담

2

연금수급자	재직공무원	연금담당자
즐거찾는연금 메뉴		
퇴직급여 예상액 조회 >	퇴직급여청구 >	소급기여금 조회 >
재직정보 조회 >	임용전 복무기간 신청 >	대여학자금 대부신청 >
민원서류 발급 온라인 신청 >	사망조위금 청구 >	용자추천서 발급 신청 >
		연금교육 신청 >

3

4

아이디	로그인
비밀번호	

★유의 사항

교육 신청은 PC나 노트북에서만 가능합니다.

※ 모바일 신청 불가

1. 공무원연금공단 홈페이지 접속

<https://www.geps.or.kr>

2~3. 재직공무원 → 연금교육 신청 선택

4. 로그인

아이디, 패스워드 입력 후 로그인

교육과정진행 현황

☞ 교육신청방법 : 교육과정명을 클릭 한 후 교육신청 팝업창에서 교육신청 대상자를 입력하시기 바랍니다.

교육신청대상	교육과정명	시작일	종료일	교육신청대상
선착순	2024년 퇴직예정공무원 현장 설명회 차			

신청자정보

신청인성명 *	주민등록번호 *
휴대전화번호 *	이메일주소 *
신분기호 *	퇴직예정일 * <input type="checkbox"/> 수정
기관명 *	재직기간 *
직장전화번호 *	근무지역 *
	근무지명 *

파일정보

<input type="checkbox"/>	파일명	파일크기(byte)	등록일자

유의사항

- ① 교육참가비(0 원)는 교육참석 안내(홈페이지 안내문 게시) 이후 7일 이내 고지서를 출력하여 납부하여야 합니다.
- ② "재직기간"은 교육을 신청하는 날이 속하는 달까지 연월수로 표시하였으니 착오 없으시기 바랍니다.
- ③ 표시된 정보(전화번호, e-mail)를 변경하고자 할 때에는 해당란에서 수정하시기 바랍니다.
- ④ 근무지명은 현재 근무기관명을 기재하시기 바랍니다.(예) ○○초등학교, 육/해/공군)

3

저장

닫기

1. 교육과정명 클릭

2024년 퇴직예정공무원 현장 설명회 0차 클릭

★ 유의사항

교육과정명이 보이지 않는다면 모집정원 초과로 교육을 신청할 수 없는 것입니다.

2~3. 신청자 정보 확인 및 수정 후 저장 클릭

교육신청 팝업창이 열리면 별(*)이 표시된 필수 정보 확인 및 수정

★ 유의사항

저장을 눌렀을 때
퇴직예정공무원 현장 설명회는 1년 이내
퇴직예정공무원만 신청할 수 있습니다.
라는 메시지가 나온다면

퇴직예정일 항목에서 수정을 체크한 후
퇴직예정일을 신청일로부터 1년 이내로
변경한 다음 저장하시기 바랍니다.

개인정보제공동의

X

1

연금교육 운영을 위한 개인정보 위탁 동의 및 보안 서약

1. 연금교육 서비스 이용을 위한 개인정보 위탁에 동의합니다.

- 목적 및 범위 : 교육 수강 및 학습이력관리, 수료증 발급
- 위탁대상정보 : 성명, 생년월일, 소속기관명, 공단 홈페이지 ID
- 위 탁 업 체 : (주)현대경제연구원
- 정보보유 및 이용기간 : 제공 동의 시 ~ 서비스 위탁 종료 시

참고로, 정보위탁에 동의하지 않는 경우 서비스 이용이 불가하며, 정보 위탁에 동의 하더라도 개인정보보호법 제36조에 따라 관련 정보 삭제를 요구할 수 있습니다.

2. 연금교육 강의 장면을 촬영 또는 캡처하거나 교육 관련 자료(동영상, 교재 등 모든 형태)를 가공·편집하여 제3자에게 배포·전송·인터넷 게시 등을 한 경우 저작권 및 초상권 침해로 인한 모든 법적 책임을 질 것을 서약합니다.

상기 내용에 동의 및 서약한다면 아래 체크 박스를 선택하고 확인을 눌러주세요.

2



이와 같이 개인정보 위탁 및 보안에 서약합니다.

3

확인

1. 내용 확인

연금교육 서비스 이용을 위한 개인정보 위탁 내용 확인

개인정보 위탁 사항

- 목적 및 범위 : 교육 수강 및 학습이력관리, 수료증 발급
- 위탁대상정보 : 성명, 생년월일, 소속기관명, 공단 홈페이지 ID
- 위 탁 업 체 : (주)현대경제연구원
- 정보보유 및 이용기간 : 제공 동의 시 ~ 서비스 위탁 종료 시

보안 서약 사항

교육 장면 촬영·캡처를 비롯해 모든 교육 관련 자료 가공·편집 후 제3자 배포·전송·인터넷 게시 등을 하지 않음

2~3. 개인정보 위탁 동의 및 보안 서약

체크 박스 선택 후 확인

★ 유의사항


개인정보 위탁 및 보안 서약을 하지 않을 경우 연금교육 서비스를 이용할 수 없으며, 개인정보 위탁 동의 후에도 관련 정보 삭제를 요구할 수 있습니다.

G-연금에듀

edu.geps.or.kr 내용:

개인정보 수정 후 홈페이지 이용이 가능합니다.

1



개인정보 수정

아이디

edugeps_공단 ID

비밀번호

본인 생년월일 6자리

최초 비밀번호는 본인 생년월일 6자리입니다

개인정보 수정 후 사이트를 이용해주세요.

2

수정

★유의 사항

공단 홈페이지에서 연금교육플랫폼 G-연금에듀로 이동했습니다.

G-연금에듀 최초 접속 시 앞으로 이곳에서 사용할 휴대폰 번호, 이메일 등록이 필수적으로 필요합니다.

1. 확인 클릭

2. 개인정보 수정

아이디는 edugeps_공단 ID로 설정돼 있습니다.


공단 연금교육이란 뜻의 edugeps와 고객님의 공단 ID를 밑줄(_)로 연결한 것으로, 변경은 불가능합니다.

최초 비밀번호는 생년월일 6자리입니다.

비밀번호란에 생년월일을 입력하고 수정을 클릭합니다.



프로필 이미지

 파일을 이 곳으로 드래그 하세요..

이름
아이디
생년월일

휴대폰 번호 *

3

전화번호

이메일 *

4

주소

☒ 마케팅정보 동의

☒ 이메일 수신 ☒ SMS 수신

*마케팅정보 동의 철회 시 학습독려를 받으실 수 없습니다

취소

비밀번호 변경

수정

5

3. 휴대폰 번호 입력

4. 이메일 입력

5. 수정 클릭

수정 클릭 후 수정되었습니다라는 창이 열리면 닫기 클릭

★ 유의 사항

마케팅 정보에 동의하셔야 수강 신청, 수강 기간 만료, 학습 이벤트 등의 정보를 받을 수 있습니다.

G-연금에듀

필요한 강의를 바로 찾아드려요.

수강명 :

로그아웃

제도 안내 연금e쑈쑈 혜택e팍팍 지식e쑈쑈 **1** 나의 강의실 대면학습 학습지원센터

나의 강의실

학습현황 관심과정 수강후기 나의 Q&A 개인정보수정

수강중인 **2** 대기중인 과정 종료된 과정

3

Y 퇴직예정공무원
현장 설명회 2차

대면교육 > 퇴직예정공무원 >
퇴직예정공무원 현장 설명회 2차

3. 22.(금) 오후 2시, 대전유성구청 지하 대강당 퇴직급여 인터넷 청구 및 퇴직연금, 퇴직공무원 단체보험 등 퇴직을 앞둔 공무원에게 도움
이 되는 정보를 전합니다.

기간 2024/03/22 ~ 2024/03/22
신청일 2024/03/18
신청상태 수강확정

1. 나의 강의실

2. 대기 중인 과정

3. 수강확정 확인

대기 중인 과정에
퇴직예정공무원 현장 설명회 0차가
등록돼 있는지 확인

4. 종료

화면 오른쪽 상단의 창 닫기(X) 버튼을
클릭하여 화면 닫기

수강신청이 완료되었습니다

다음 장은 교육참석증과 수료증을 확인하는 방법입니다

교육참석증은 설명회 참석 복무 신청 시 활용할 수 있으며, 수료증은 설명회 참석 후 1주일 후에 확인할 수 있습니다.

연금복지포털 재직공무원 화면 + - 로그아웃 통합검색

1 연금서비스 복지서비스 민원서류발급 마이페이지

재직자 정보 퇴직급여 정보 연금수급자 정보

재직자 기본정보 재직기간 합산 임용전 군복무기간 산입 소급통산 공적연계

급여안내 퇴직급여 청구 퇴직유족급여 청구(재직중 사망) 환수금납부내역조회

퇴직유족연금 승계 청구 퇴직유족연금 승계 청구 현황

2 연금 교육

교육신청

3 신청확인/온라인교육수강/수료증

4 참석증

5 수료증

시작일	종료일	진행상태	참석증	교육수강	수료증	휴대전화	직장전
		교육참석	참석증		수료증		

1~3 신청확인/온라인교육수강/수료증


공단 홈페이지 → 재직공무원 → 로그인 → 연금서비스 → 연금교육 → 신청확인/온라인교육 수강/수료증 순으로 클릭

4. 참석증 클릭

퇴직예정공무원 현장 설명회 참석 대상임을 증명하는 서류로 설명회 참석을 위한 복무 신청 시 활용

5. 수료증 클릭

설명회 개최일부터 약 1주일 후 수료증 발급 예정



감사합니다

CONTACT

Tel : 064-802-2386

공무원연금공단 연금운영실