



퇴직예정공무원 온라인 설명회

# 수강 매뉴얼



공무원연금공단



2024 퇴직예정공무원  
온라인 설명회 2차



퇴직연금 인터넷 청구방법



퇴직소득세 계산 방법



명예퇴직수당  
합산과세 처리방법



급여 청구 및 지급절차 안내



연금지급개시연령 및  
조기퇴직연금



급여 제한과 유보



급여종류 변경 알아보기

1



공무원연금공단

정보공개

경영공시

고객참여와 상담

2

연금수급자	재직공무원	연금담당자
즐거찾는연금 메뉴		
퇴직급여 예상액 조회 >	퇴직급여청구 >	소급기여금 조회 >
재직정보 조회 >	임용전 복무기간 신청 >	대여학자금 대부신청 >
민원서류 발급 온라인 신청 >	사망조위금 청구 >	용자추천서 발급 신청 >
		연금교육 신청 >

3

4

## ★유의 사항

교육 신청은 PC나 노트북에서만 가능합니다.

※ 모바일 신청 불가

## 1. 공무원연금공단 홈페이지 접속

<https://www.geps.or.kr>

## 2~3. 재직공무원 → 연금교육 신청 선택

## 4. 로그인

아이디, 비밀번호 입력 후 로그인

## 교육신청

교육연도 \* 2024 교육대상 토

1 교육방법 \* 온라인교육 ▼

대면교육  
온라인교육

## 교육과정진행 현황

☞ 교육신청방법 : 교육과정명을 클릭 한 후 교육신청 팝업창에서 교육신청 대상자를 입력하시기 바랍니다.

교육신청	교육과정명	시작일	종료일	교육신청대상
접수 후	2024년 3월 온라인 연금교육	2024/03/01	2024/03/31	신청 후 자동확정

## 신청자정보

신청인성명 \* 주민등록번호 \*

휴대전화번호 \* 010 - - 이메일주소 \* @

신분기호 \* 퇴직예정일 \* □ 수정 재직기간 \*

기관명 \* 근무지역 \* 충남 근무지명 \*

직장전화번호 \* - -

## 파일정보

파일명	파일크기(byte)	등록일자

## 유의사항

- ① 교육참가비( 0 원)는 교육참석 안내(홈페이지 안내문 게시) 이후 7일 이내 고지서를 출력하여 납부하여야 합니다.
- ② "재직기간"은 교육을 신청하는 날이 속하는 달까지 연월수로 표시하였으니 착오 없으시기 바랍니다.
- ③ 표시된 정보(전화번호, e-mail)를 변경하고자 할 때에는 해당란에서 수정하시기 바랍니다.
- ④ 근무지명은 현재 근무기관명을 기재하시기 바랍니다.(예) ○○초등학교, 육/해/공군)

4

저장

닫기

## 1. 교육방법 → 온라인교육 선택

교육방법의 선택 박스 (V)를 누른 후 선택

## 2. 교육과정명 클릭

2024년 0월 온라인 연금교육 클릭

## 3. 신청자 정보 확인 및 수정

교육신청 팝업창이 열리면 별(\*)이 표시된 필수 정보 확인 및 수정

## 4. 저장 클릭

개인정보제공동의

X

1

## 연금교육 운영을 위한 개인정보 위탁 동의 및 보안 서약

1. 연금교육 서비스 이용을 위한 개인정보 위탁에 동의합니다.

- 목적 및 범위 : 교육 수강 및 학습이력관리, 수료증 발급
- 위탁대상정보 : 성명, 생년월일, 소속기관명, 공단 홈페이지 ID
- 위 탁 업 체 : (주)현대경제연구원
- 정보보유 및 이용기간 : 제공 동의 시 ~ 서비스 위탁 종료 시

참고로, 정보위탁에 동의하지 않는 경우 서비스 이용이 불가하며, 정보 위탁에 동의 하더라도 개인정보보호법 제36조에 따라 관련 정보 삭제를 요구할 수 있습니다.

2. 연금교육 강의 장면을 촬영 또는 캡처하거나 교육 관련 자료(동영상, 교재 등 모든 형태)를 가공·편집하여 제3자에게 배포·전송·인터넷 게시 등을 한 경우 저작권 및 초상권 침해로 인한 모든 법적 책임을 질 것을 서약합니다.

상기 내용에 동의 및 서약한다면 아래 체크 박스를 선택하고 확인을 눌러주세요.

2



1과 같이 개인정보 위탁 및 보안에 서약합니다.

3

확인

## 1. 내용 확인

연금교육 서비스 이용을 위한 개인정보 위탁 내용 확인

개인정보 위탁 사항

- 목적 및 범위 : 교육 수강 및 학습이력관리, 수료증 발급
- 위탁대상정보 : 성명, 생년월일, 소속기관명, 공단 홈페이지 ID
- 위 탁 업 체 : (주)현대경제연구원
- 정보보유 및 이용기간 : 제공 동의 시 ~ 서비스 위탁 종료 시

보안 서약 사항

교육 장면 촬영·캡처를 비롯해 모든 교육 관련 자료 가공·편집 후 제3자 배포·전송·인터넷 게시 등을 하지 않음

## 2~3. 개인정보 위탁 동의 및 보안 서약

체크 박스 선택 후 확인

## ★ 유의사항

개인정보 위탁 및 보안 서약을 하지 않을 경우 연금교육 서비스를 이용할 수 없으며, 개인정보 위탁 동의 후에도 관련 정보 삭제를 요구할 수 있습니다.

## G-연금에듀

edu.geps.or.kr 내용:

개인정보 수정 후 홈페이지 이용이 가능합니다.

1

확인

## 개인정보 수정

아이디

edugeps\_공단 ID

비밀번호

본인 생년월일 6자리

최초 비밀번호는 본인 생년월일 6자리입니다

개인정보 수정 후 사이트를 이용해주세요.

2

수정

## ★유의 사항

공단 홈페이지에서 연금교육플랫폼 G-연금에듀로 이동했습니다.

G-연금에듀 최초 접속 시 앞으로 이곳에서 사용할 휴대폰 번호, 이메일 등록이 필수적으로 필요합니다.

## 1. 확인 클릭

## 2. 개인정보 수정

아이디는 edugeps\_공단 ID로 설정돼 있습니다.


공단 연금교육이란 뜻의 edugeps와 고객님의 공단 ID를 밑줄(\_)로 연결한 것으로, 변경은 불가능합니다.

최초 비밀번호는 생년월일 6자리입니다.

비밀번호란에 생년월일을 입력하고 수정을 클릭합니다.



프로필 이미지

 파일을 이 곳으로 드래그 하세요..

이름

아이디

생년월일

휴대폰 번호 \*

3

전화번호

이메일 \*

4

주소

☒ 마케팅정보 동의

☒ 이메일 수신 ☒ SMS 수신

\*마케팅정보 동의 철회 시 학습독려를 받으실 수 없습니다

취소

비밀번호 변경

수정

5

### 3. 휴대폰 번호 입력

### 4. 이메일 입력

### 5. 수정 클릭

수정 클릭 후 수정되었습니다라는 창이 열리면 닫기 클릭

### ★ 유의 사항

마케팅 정보에 동의하셔야 수강 신청, 수강 기간 만료, 학습 이벤트 등의 정보를 받을 수 있습니다.

제도 안내 **1** 연금e쑥쑥 혜택e팍팍 지식e쑥쑥

연금e쑥쑥 대상별 > 퇴직예정공무원 >

전체과정 대상별 ▾

재직공무원  
**2** 퇴직예정공무원  
연금수급자  
연금담당자



모바일  
2024 퇴직예정공무원 온라인 설명회 2차

🕒 3H

**3** 수강신청

1. 연금e쑥쑥 → 대상별 클릭

2. 퇴직예정공무원 클릭

3. 수강신청 클릭

2024 퇴직예정공무원 온라인 설명회 2차 선택

### ★ 참고 사항

연금e쑥쑥, 혜택e팍팍, 지식e쑥쑥을 누르면  
주제별로 다양한 강의가 마련돼 있으니  
자유롭게 수강하세요.



## 수강 신청

학습기간	수강신청기간	신청인원	수강신청
2024/03/1		0	신청 가능

수강신청

수강신청 하시겠습니까?

5

확인

## 과정소개

등록성공

신청 완료 되었습니다.

6

닫기

4. 신청가능 클릭

5. 확인 클릭

6. 등록 성공 확인 후 닫기 클릭

## 2024 퇴직예정공무원 온라인 설명회 2차



수강신청



수강신청 완료

수강신청이 완료 되었습니다.

## 교육 정보

교육 과목 2024 퇴직예정공무원 온라인 설명회 2차

학습 기간 2024/03/01 ~ 2024/03/31

## 1. 나의 강의실 클릭

## 2. 학습하기 클릭

1

나의강의실

2

학습하기

Y



연금e속속(전체과정) &gt; 대상별 &gt; 퇴직예정공무원

모바일 비환급

## 2024 퇴직예정공무원 온라인 설명회 2차

퇴직급여 인터넷 청구 및 퇴직연금, 퇴직공무원 단체보험 등 퇴직을 앞둔 공무원에게 도움이 되는 정보를 전합니다.

기간 | 2024/03/01 ~ 2024/03/31

남은학습일 | 14일

진도율 | 0%

2024 퇴직예정공무원 온라인 설명회 2차

학습기간 | 2024/03/01 ~ 2024/03/31



레슨명

학습시간 진도율 학습 상세 학습

퇴직예정공무원 온라인 설명회 2차

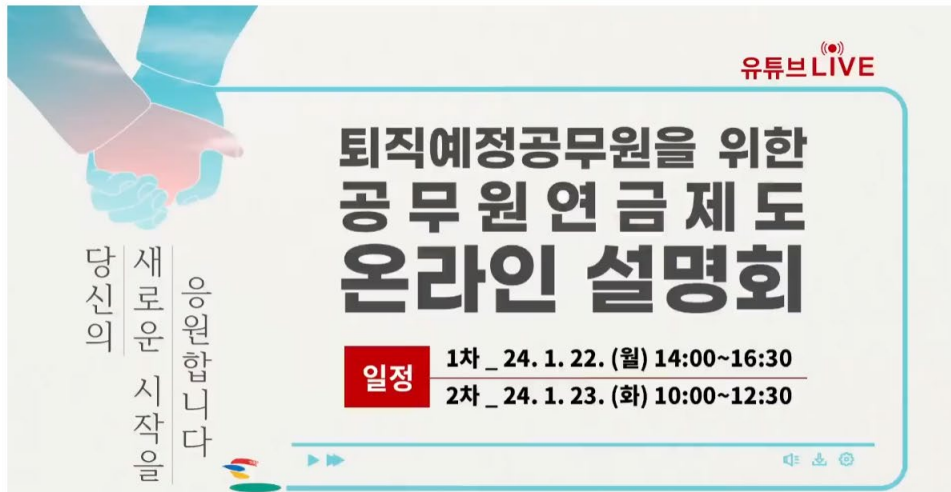
00:00

0%

4

시작

2024 퇴직예정공무원 온라인 설명회 2차



5

## 3. 학습시작 클릭

## 4. 시작 클릭

## 5. 플레이 버튼 클릭

교육 영상 재생 창이 열리면 하단의 플레이(▶) 버튼 클릭

플레이 버튼이 안 보일 경우 재생창 오른쪽 상단의 버튼을 눌러 화면을 최대화

## ★ 유의사항

교육 영상 전체 시간의 80% 이상 수강 시 수료됩니다.

1

연금복지포털 로그인

ENG

PC원격지원

2

연금서비스

복지서비스

민원서류발급

마이페이지

재직자 정보

퇴직급여 정보

연금수급자 정보

재직자 기본정보

재직기간 합산

임용전 군복무기간 산입

소급통산

공적연계

급여안내

퇴직급여 청구

퇴직유족급여 청구(재직중 사망)

환수금납부내역조회

퇴직유족연금 승계 청구

퇴직유족연금 승계 청구 현황

연금 교육

교육신청

신청확인/온라인교육수강/수료증

교육신청자

No	교육연도	교육과정명	회차	시작일	종료일	진행상태	참석률	교육수강
1	2024	2024년 4월 온라인 연금교육	3	2024/04/01	2024/04/30	확정대기		수강

## ★ 참고 사항

온라인 상시학습에 재접속할 수 있는 방법은 두 가지입니다. 먼저 공단 홈페이지를 이용하는 방법입니다.

### 1. 연금복지포털 로그인

공단 홈페이지([www.geps.or.kr](http://www.geps.or.kr)) 접속 후 화면 상단의 **연금복지포털 로그인**을 눌러 아이디, 비밀번호 입력 후 로그인

### 2~4. 연금서비스 → 연금교육 선택


**연금서비스 → 연금교육 → 신청확인/온라인교육수강/수료증** 순으로 선택

### 5. 수강 누르기

수강을 누르면 온라인 상시학습 플랫폼 **G-연금에듀**로 이동합니다.

G-연금에듀

필요한 강의를 바로 찾아드려요.



## 로그인

아이디

2 edugeps\_공단 ID

패스워드

3 본인 생년월일 6자리

☐ 아이디 기억하기

4

로그인

## 1. G-연금에듀 접속 후 로그인

G-연금에듀 [edu.geps.or.kr](http://edu.geps.or.kr) 접속

## 2. 아이디 입력

아이디는 edugeps\_공단 ID로 설정돼 있습니다.  
edugeps\_ 뒤에 본인의 공단 ID만 입력하세요.

## 3~4. 패스워드 입력 후 로그인

최초 패스워드는 본인 생년월일 6자리입니다.  
패스워드를 변경한 경우에는 변경된 패스워드 입력

★ 모바일 학습을 원할 경우 QR스캔 후 앱 설치



※ 아이폰에서 앱 실행 시 “신뢰하지 않는 기업용 개발자”라는 알림이 뜨면 이렇게 하세요.  
 설정 > 일반 > VPN 및 기기관리 > HYUNDAI RESEARCH INSTITUE > HYUNDAI RESEARCH INSTITUE 신뢰 > 신뢰

제도 안내

연금e쑥쑥

혜택e팍팍

지식e쑥쑥

1

나의 강의실

## 나의 강의실

학습현황

관심과정

수강후기

나의 Q&amp;A

개인정보수정

수강중인 과정

대기중인 과정

2

종료된 과정

Y



연금e쑥쑥(전체과정) &gt; 대상별 &gt; 퇴직예정공무원

## 2024 퇴직예정공무원 온라인 설명회 2차

퇴직급여 인터넷 청구 및 퇴직연금, 퇴직공무원 단체보험 등 퇴직을 앞둔 공무원에게 도움이 되는 정보를 전합니다.

신청정보

과정

3

수료증

복습

후기작성

## 1. 나의 강의실 클릭

## 2. 종료된 과정 클릭

## 3. 수료증 클릭

G-연금에듀에서는 과목별 수료증 발급  
발급 시기 : 수료 후 즉시

※ 같은 달에 수료한 온라인교육 시간 전체를  
종합해서 수료증을 발급받고 싶을 때는  
공단 홈페이지 이용

연금복지포털 재직공무원 화면 통합검색

**1** 연금서비스 복지서비스 민원서류발급 마이페이지

재직자 정보

재직자 기본정보

재직기간 합산

임용전 군복무기간 산입

소급통산

공적연계

퇴직급여 정보

급여안내

퇴직급여 청구

퇴직유족급여 청구(재직중 사망)

환수금납부내역조회

연금수급자 정보

퇴직유족연금 승계 청구

퇴직유족연금 승계 청구 현황

**2** 연금 교육

교육신청

**3** 신청확인/온라인교육수강/수료증

**4**

시작일	종료일	진행상태	참석증	교육수강	수료증	휴대전화	직장전
		교육참석	참석증		수료증		


## 1~3 신청확인/온라인교육수강/수료증

공단 홈페이지 → 재직공무원 → 로그인 → 연금서비스 → 연금교육 → 신청확인/온라인교육 수강/수료증 순으로 클릭

## 4. 수료증 클릭

한 달간(수강신청 기준 매월 1일 ~ 말일) 수료한 온라인교육 시간 전체를 종합해서 수료증 발급

발급 시기 : 다음 달 초



감사합니다

CONTACT

Tel: 064-802-2386

공무원연금공단 연금운영실