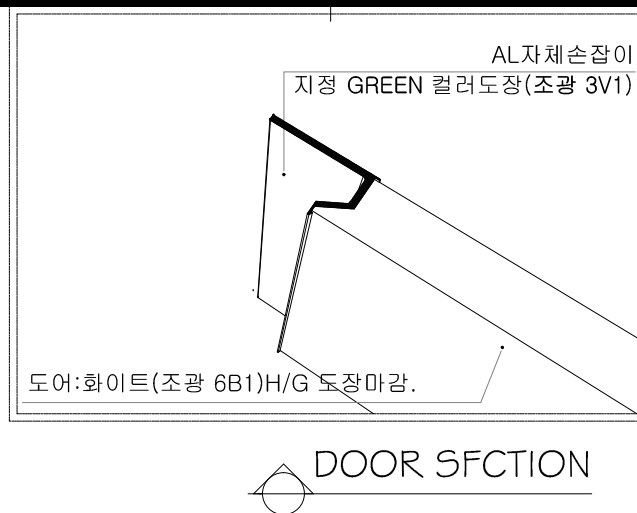


TOP VIEW

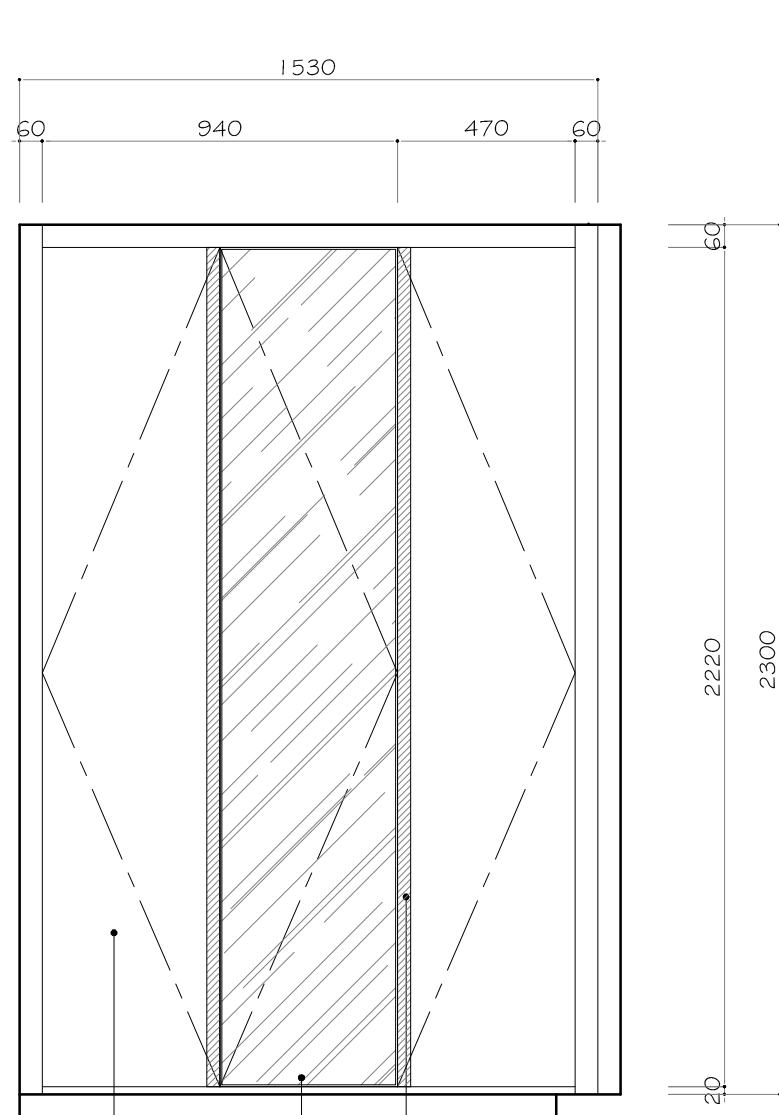


| - 마 감 - | | |
|---------|-------|---|
| NO | 부 품 명 | 제 품 사 양 서 |
| 1 | 도 어 | 18T MDF - 전면 지정 WHITE(조광6B1) H/G 도장마감 / 후면 지정 WHITE MATT 도장마감 15T PB위 AL에지(조광 3V1)분채도장 위 3T은경마감. |
| 2 | 휠 라 | 18T MDF - 전면 지정 WHITE(조광6B1) H/G 도장마감 |
| 3 | 몸 통 | 18T PB (E0급)위 양면 세라믹 Nano Foil-60g(동등이상)마감. |
| 4 | 손 잡 이 | AL자체손잡이 지정 GREEN(조광 3V1) 분채 도장 |
| 5 | 기 타 | 국산한지(한지부착형스무브2EA/1,4번),우산꽂이, 사각냄세제거기 가구후면의 분전함, 통합단자함을 위한 타공 및 에지 마감 |

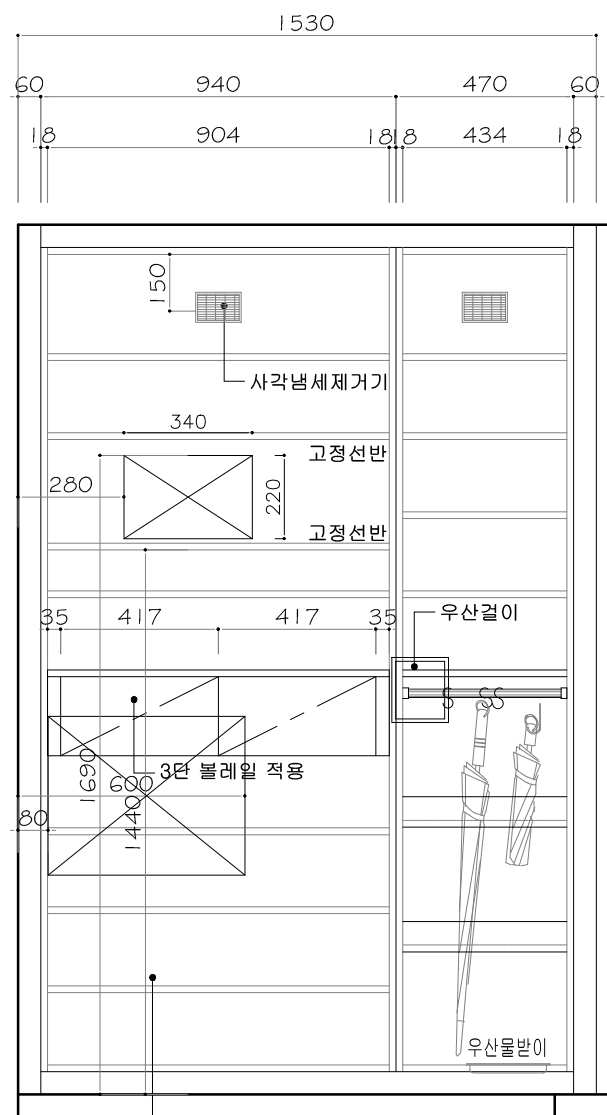
공 사 명 PROJECT TITLE

행정 중 심 복 합 도 시
1-5 생활권 M2 블럭
상록 아파트 건설 공사

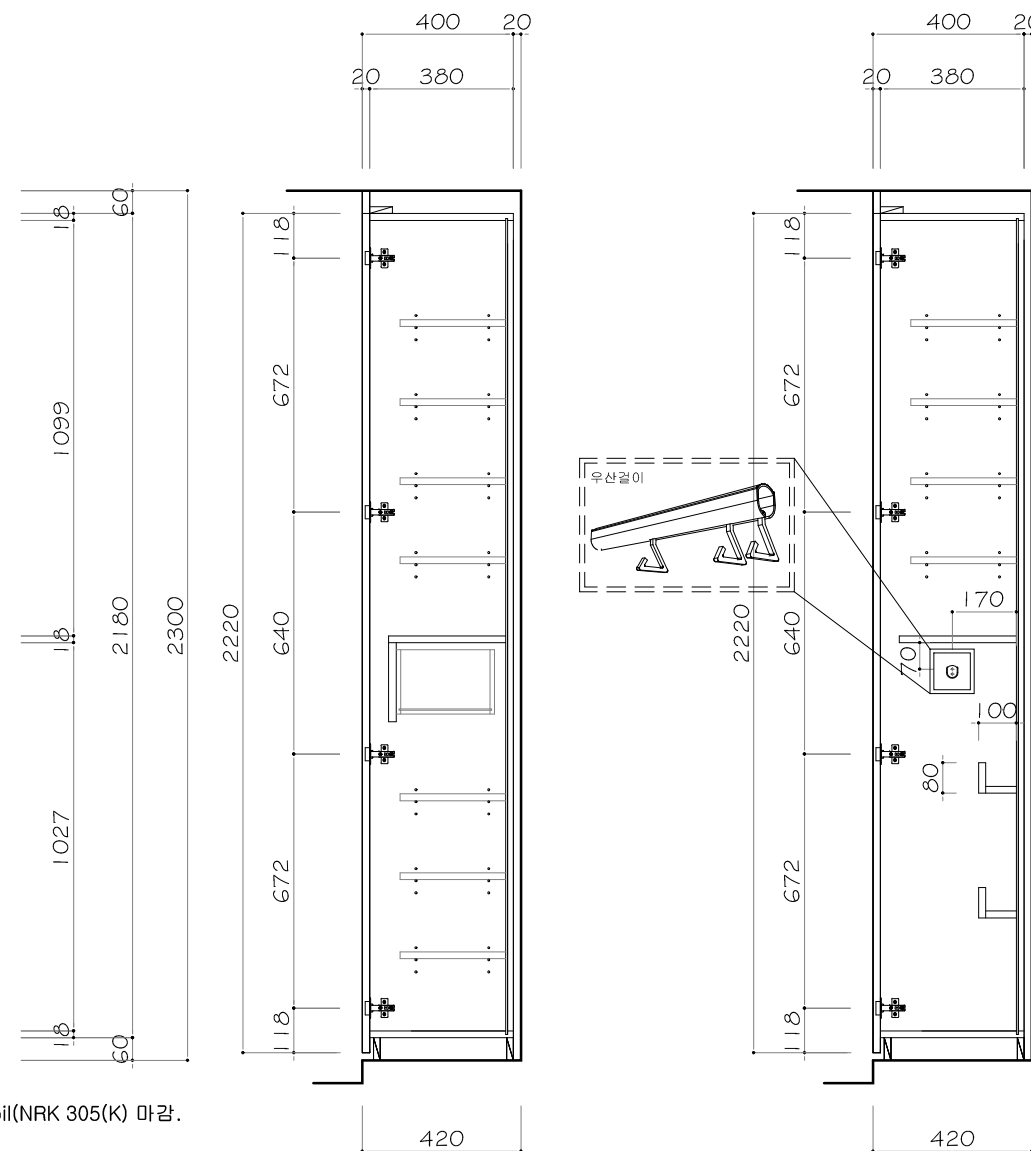
특 기 사 항 NOTE



FRONT VIEW



OPEN VIEW



SIDE VIEW

| 설 계 번 호 | 설 계 명 | 설 계 자 |
|---------|-------|-------|
| | | |

협 동 설 계 CONSULTANT

승 인 APPROVED BY

검 사 CHECKED BY

설 계 DESIGNED BY

제 도 DRAWN BY

작 성 일 DATE

축 척 SCALE A1 : 1 / 20 A3 : 1 / 40

도 면 명 NAME OF DRAWING

59㎡B형 신발장 상세도

분 류 번 호 DRAWING NO.

도 면 번 호 SHEET NO.

설 계 자 ARCHITECT