

# 알아두면 쓸모있는 공무원연금



CONTENTS

- Ⅰ 공무원 연금제도
- Ⅱ 공무원연금공단  
운영·기금운용 현황
- Ⅲ 퇴직급여 청구방법







## Ⅰ 공무원 연금제도



# 연금제도 개요

## 제도목적

- 공무원 및 그 유족의 생활안정과 복리향상에 기여 → 퇴직 후 안정된 생활 지원

## 제도운영

## 이해당사자



- 공무원연금제도는 국가의 책임하에 운영
- 2001년 보전금제도 도입으로 "일반국민" 이해 당사자에 포함





## 퇴직급여 종류

### 퇴직급여

재직기간이  
10년 이상이면  
**\*선택**

퇴직연금  
(전액연금)

전부 연금으로 받고자 할 때

퇴직연금일시금  
(전액일시금)

전부 일시금으로 받고자 할 때

퇴직연금공제일시금  
(연금과 일시금)

일부는 연금 (최소 10년 이상)  
일부는 일시금으로 받고자 할 때

10년  
미만이면

퇴직일시금

일시금으로만 받을 수 있음

퇴직수당

1년 이상 재직하고 퇴직하면 선택한 퇴직급여와는 별도로 지급



## 퇴직급여 선택

퇴직금... 무엇으로 선택 하시겠습니까?

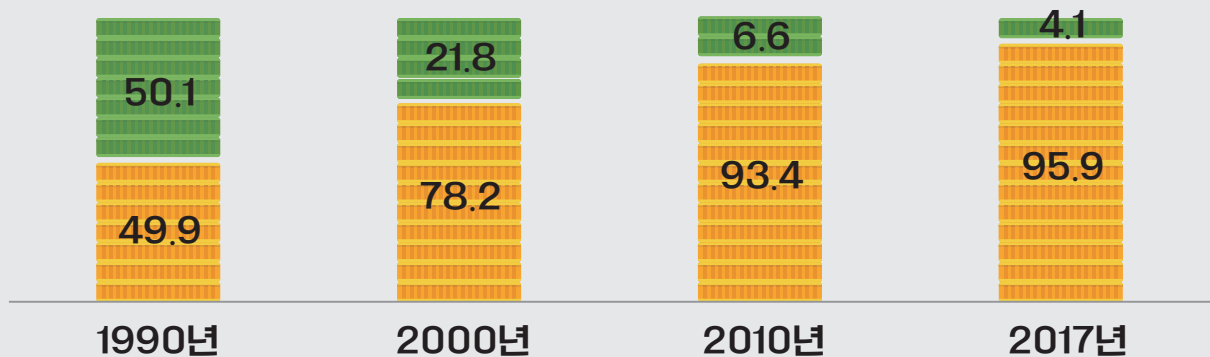
퇴직급여 선택

연금

일시금

퇴직금...  
연금? 일시금?

(단위 : %)





# 퇴직급여 산정방법

## 퇴직연금

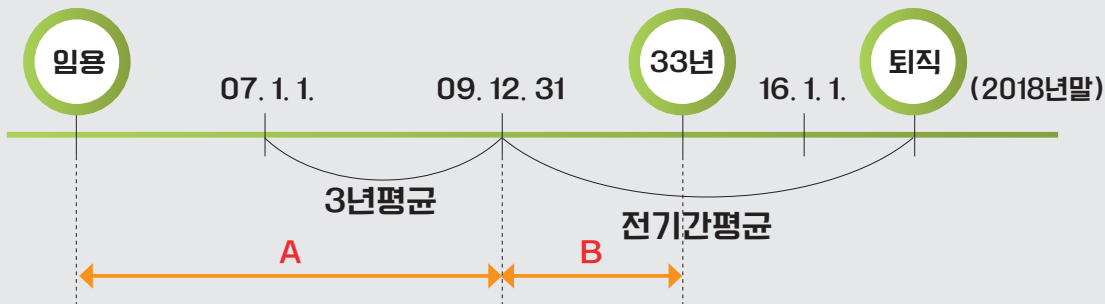
2010.1.1. 이전에  
33년 이상된 경우

2009.12.31.시점의 평균보수월액을 퇴직시점으로 현가화하여 지급

**3년(07-09) 평균보수월액 × 지급률(76%)**

※ 2009년 이전기간 지급률 : 20년 이하 1년당 2.5%, 20년 이상 1년당 2%

2016.1.1. 이전에  
33년 이상된 경우



'A' 및 'B' 기간에 대한 산정금액을 퇴직시점으로 현가화하여 지급



# 퇴직급여 산정방법

2016.1.1. 현재  
33년 미만인 경우



'A', 'B', 'C' 기간에 대한 각각의 산정금액을 더하여 지급  
(퇴직시점으로 현가화하여 산정)

소득재분배

- 대상: 2016. 1. 이후 재직기간 중 30년 미만 기간
  - 재직기간 30년초과 기간은 소득재분배 적용되지 않음
  - 매년마다의 연금지급률 중 1%에 해당하는 금액은 전체공무원 기준소득월액 평균액으로 산정
  - 1%를 제외한 부분(17년 : 0.856%, 18년 : 0.834%)은 본인 소득월액으로 산정
- \* 매년마다 0.022%씩 감소하여 35년부터는 0.7%



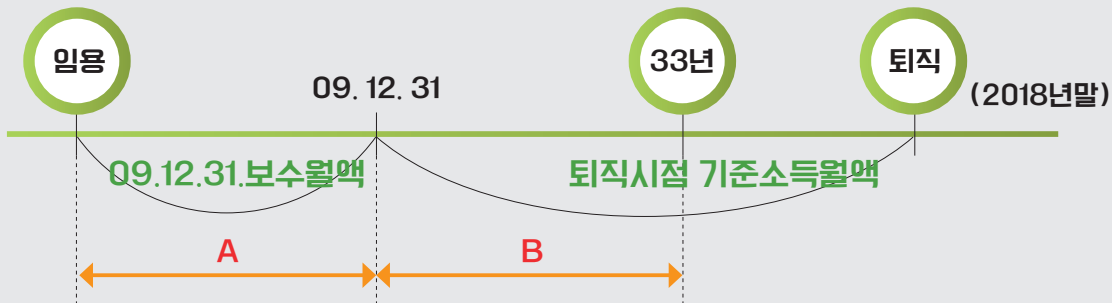
# 퇴직급여 산정방법

## 퇴직(연금)일시금

2010.1.1. 이전에  
33년 이상된 경우

2009.12.31. 시점에서 산정된 적용보수를 퇴직시점으로 현가화하여 지급  
**09.12.31.보수월액 × 지급배수**

2016.1.1. 부터는



**'A' 및 'B' 기간에 대한 각각의 산정금액을 더하여 지급**  
( 'A' 기간은 퇴직시점으로 현가화, 'B' 기간은 퇴직당시 기준소득월액으로 산정 )



# 급여의 제한

## 급여제한

[법 제65조제1항, 영 제61조제1항]

01

재직 중  
금고이상의 형  
(집행유예 포함)

02

<예외>

- ① 직무와 관련 없는 과실 (판결문상 과실치상, 과실\*\*\*등)
  - ② 소속상관의 정당한 직무상 명령에 따른 과실
- \* 고의로 인한 범죄행위는 직무 관련여부와 상관없이 급여제한

03

탄핵 또는  
징계에 의한  
파면

04

재직중의 사유로  
금품·향응수수·  
공금횡령·유용으로  
해임  
(2005. 7. 1. 시행)

## 급여제한 범위

[영 제55조]

구분	퇴직급여		퇴직수당
	5년 미만	5년 이상	
금고이상	1 / 4	1 / 2	1 / 2
징계파면	1 / 4	1 / 2	1 / 2
징계해임	1 / 8	1 / 4	1 / 4

기여금 납부총액 +  
법정이자 이하로  
감액할 수 없음





# 시효소멸

## 급여청구 시효 [법 제88조]

장기급여  
(퇴직급여 등)

퇴직일(사유발생일)  
로부터 **5년**

단기급여  
(사망조위금 등)

사유발생일로부터 **3년**  
(2005. 7. 1.~)

시효기산일

급여의 사유가  
발생한 날

\* 발신주의

퇴직일자가 2018. 12. 31.인 경우 5년 도과 시점인 2023. 12. 30.까지 청구서를 발송  
(우체국 소인 기준)



# 분할연금

## 분할연금 수급요건

[재직기간 중 혼인기간 5년 이상일때]

01

이혼  
(2016.1.1.이후)

+

02

퇴직연금 수급권자  
(연계퇴직연금 포함)

+

03

배우자 연령 도달  
(‘16년 60세 ~ ‘33년 65세)

## 분할연금 청구시기

- 3가지 수급요건을 모두 갖추게 된 때부터 3년 이내에 청구

## 분할연금 산정방법

- 퇴직연금액 중 재직중 혼인기간에 해당하는 연금액을 균등 분할
- 당사자간 협의 또는 법원 결정으로 분할 비율을 달리 정할 수 있음

## 분할연금과 퇴직연금과의 관계

- 퇴직연금수급권이 소멸되거나 정지되어도 분할연금에는 영향없음  
(단, 법 제65조에 따른 급여 제한은 분할연금에도 적용됨)
- 분할연금이 소멸된 경우 배우자였던 퇴직연금수급자에게 분할되기 이전 금액이 지급됨

사례

- 퇴직연금 300만원
- 총재직기간 30년,  
혼인기간 25년

분할연금 1,250천원 =  
300만원 × 25/30 × 1/2  
(본인 퇴직연금 1,750천원)



# 분할급여[연금 및 일시금] 신청구

## 청구조건

- 분할연금 연령도달 전
- 퇴직급여 청구 전

※ 9. 21. 공무원연금법 개정으로 일시금에 대해서도 분할지급

## 효 력

- 신청구 경우 분할연금 또는 분할[연금]일시금 청구와 동일 효력

## 혼인기간 산정 기준

- 공무원 재직기간 중 혼인한 날이 속하는 달~이혼전날이 속하는 달  
\*합산기간, 소급통산 기간중의 혼인기간 포함, 임용전 사병기간은 제외
- 실질적 혼인관계 부존재 기간은 제외  
\*실종기간, 주민등록법에 의한 거주불명등록기간, 재판에 의한 부존재기간

## 기타사항

- 신청구 및 신청구 취소는 1회에 한함
- 신청구후 당사자간 합의에 의해 분할급여 비율조정 불가





## 연금지급일

### 지급 방법

매월 **25** 일 연금수급자 명의의 통장으로 입금  
25일이 공휴일 또는 토요일이면 **그 전날** 지급

### 유의 사항

매월 **20** 일 까지  
계좌변경 가능 (해당 월부터 반영)  
(콜센터 1588-4321 또는 지역연금센터)



※ IRP, 입금한도 초과계좌, 거래정지 및 장기간 미거래 계좌 사용 불가  
(증권계좌 미입금사례 발생)



# 공무원연금 수익비

예시

재직기간 30년인 공무원이 퇴직한 경우 연금과 일시금 비교

급 여 액

연금월액

2,484,270

1년 수급

29,811,240

6년 7월 수급

196,257,330

퇴직연금일시금

196,883,570

→ 원금으로만 비교, 6년 7월 연금수급 시 퇴직연금일시금액과 유사

※ 이자 감안시, 7년 내외 연금수급 하면 퇴직연금일시금액과 유사

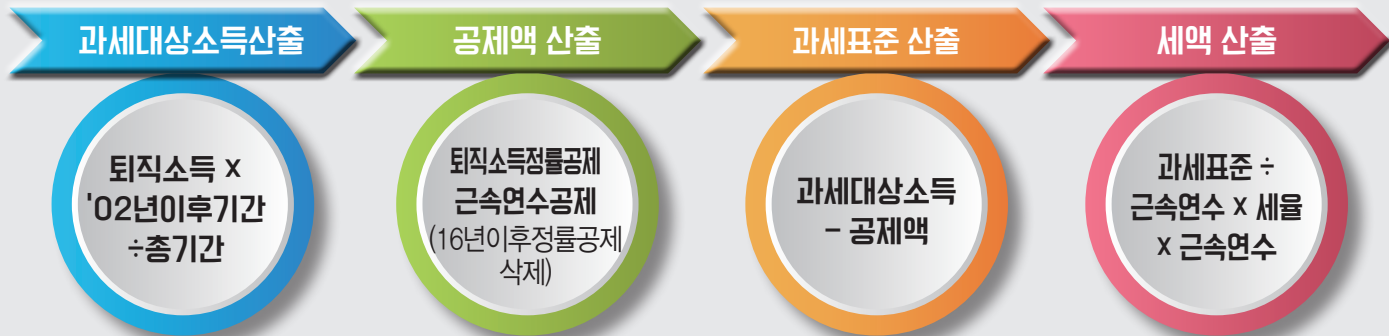


## 퇴직소득세

### 퇴직소득과세 개요

- 소득세법 개정에 따라 2002.1.1.부터 시행
- 2002년부터 매년 근로소득 연말정산 시 납부했던 기여금에 대해 소득공제
- 퇴직소득에 대하여 일정비율 과세
  - ※ 과세대상 퇴직소득 = 퇴직소득 × 2002년 이후 기여금납부월수 / 총기여금납부월수

### 퇴직소득세 계산방법



→ 과세대상기간인 2002년 이후 기간이 길수록 퇴직소득세액 증가함





## 퇴직소득세

### 정년퇴직 시

- 1988.9.1.임용 2018.8.31.퇴직
- 2002년 前 기간 13년 4월(160월)

- 총기간 30년(360월)
- 2002년 이후기간 16년 8월(200월)

일 시 금 : 2억  
퇴직수당 : 7천만

(단위 : 원)

구 분	연금선택	일시금선택
과세대상 급여	퇴직수당	일시금 + 퇴직수당 (2억 7천만)
과세대상소득	38,888,888 (7천만×200/360)	149,999,999(2억×200/360) + (7천만×200/360)
소득세	0	3,780,000
지방소득세	0	378,000
합 계	0	4,158,000

→ 장기간 재직하고 정년퇴직하여 연금을 선택한 경우 소득세 발생 미미함



# 퇴직소득세

## 명예퇴직 시

- 1991.9.1.임용 2018.8.31.퇴직
- 2002년 前 기간 10년 4월(124월)

- 총기간 27년(324월)
- 2002년 이후기간 16년 8월(200월)

일시금 : 1.8억  
퇴직수당 : 6천만  
명퇴수당 : 7천만

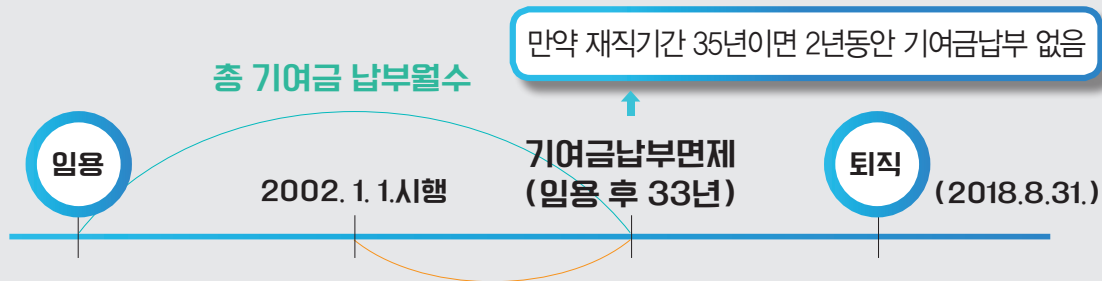
(단위 : 원)

구 분	연금선택	일시금선택
과세대상 급여	퇴직수당 + 명퇴수당 (1억3천만)	일시금 + 퇴직수당 + 명퇴수당 (3억1천만)
과세대상소득	107,037,037 (6천만×200/324)+7천만	218,148,148 (2억4천만×200/324)+7천만
소득세	2,064,650	8,150,360
지방소득세	206,460	815,030
합 계	2,271,110	8,965,390

→ 명예퇴직 시 지급받는 명예퇴직수당과 공단지급 퇴직소득을 합산과세 (소득세법 제148조)하므로 세액이 증가

# 연금소득세

과세대상



과세대상기간 = 2002년이후 기여금 납부월수

과세대상  
연금액

=

총 연간연금액

X

2002년이후 기여금 납부월수

총 기여금 납부월수

과세대상 연금액이 '연간 771만원' 이상이면 세금발생



# 연금소득세

- 1985.9.1.임용 / 2018.8.31.퇴직
- 총재직기간 33년(396월)
- 2002년 前 기간 15년10월(184월)
- 2002년 이후기간 17년2월(200월)

연금액	소득세 및 주민세 * 소득공제 대상이 본인과 배우자만 있는 경우			
	매월공제		결정세액	연말정산
	월	연간		
250만원 (연간 30,000,000)	25,260원	303,120원	301,590원	-1,530원(환급)
300만원 (연간 36,000,000)	40,110원	481,320원	481,590원	270원(공제)
350만원 (연간 42,000,000)	54,960원	659,520원	661,590원	2,070원(공제)

→ 2002년 1월 기준(33년)으로 2002년이후 기간이 길수록 연금소득세는 증가



# 과세소득 연금수급자 연말정산 신고방법







# 자녀 연말정산 시 인적공제

## 근로소득 있는 자녀의 부양가족 요건

- 연간 총 소득액(종합소득)이 100만원 이하
  - ※ 연금소득만 있는 경우,  
과세대상 연금소득액이 **516만원** 이하
- 남·녀 모두 만 60세 이상

연금이! 퇴직급여안내 (인터넷청구) 연금정보 용자사업 재해보상 주택/분양임대 민원서류 발급

내 민원 신청 0건 원적지원 로그인 연금지급 연금수급사항 연금일부정지 연금과세 연금소득 소득·세액공제신고 연금소득 연말정산현황 **자녀연말정산시 소득공제대상 여부** 연금소득원천징수영수증 출력 퇴직소득원천징수영수증 출력

자녀연말정산시 소득공제대상 여부

\* 조회연도 2016

기본사항

증서번호	1200510952	성명	정대영	주민등록번호	601125-*****
임용일자		퇴직일자		총재직기간	22년 9개월(273)

과세산정 기본사항

퇴직연금금액	10,610,280	과세대상연금금액(A)	1,399,150	연금소득공제(B)	1,399,150
--------	------------	-------------	-----------	-----------	-----------



# 연금 정지

## 연금 전액정지

- 공무원, 선거직 공무원, 군인, 사립학교 교직원으로 재임용된 경우
- 정부 전액 출자·출연기관 재취업된 경우 (월 8,160천원 이상 소득)  
(기준소득월액 1.6배 미만자는 일부정지, 2018년 기준 8,160천원)  
※ 전액출자 출연기관은 매년 1월 25일까지 인사처장이 관보고시 ※ 유족연금은 정지대상 아님

## 연금 일부정지

- 퇴직·장해 연금 외에 다른소득 [사업소득(부동산 임대소득), 근로소득]이 있는 경우  
최대 연금액의 ½ 범위 내에서 정지 ※ 평균연금월액(퇴직+유족) 월 233만원 이상부터 정지

근로소득 :  
월 326만원 이상 (세금포함)

사업소득 및 부동산 임대소득  
(필요경비 제외) : 월 233만원 이상

정지금액  
예시

근로소득공제전 (2018년 조건표)

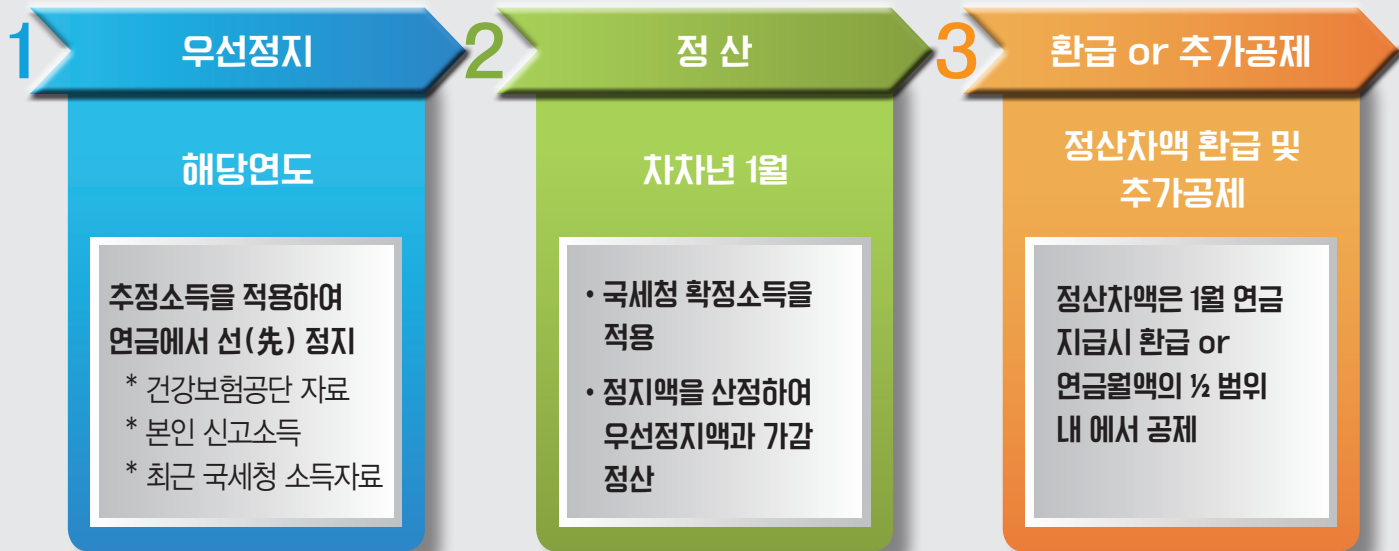
(단위 : 천원)

총급여	39,120	40,000	48,000	50,000	60,000	65,000	75,000	80,000
정지액	0.2	20	213	276	665	902	1,457	1,734



# 연금지급 정지

## 연금 일부정지제도 운영 절차





## 유족급여

### 연금법에서 정하는 유족이란?

퇴직유족연금  
: 퇴직연금의 60%

- 퇴직연금수급자 **사망당시** 그에 의하여 부양되고 있던 자

배우자

공무원 재직 시  
혼인  
(사실혼 포함)

자녀

19세 미만 또는  
19세 이상으로  
장애 1~7급(심의)

부모

퇴직일 이후  
입양한 부모  
제외

손자녀

父가 없거나,  
父가 장애  
1~7급

조부모

퇴직일 이후  
입양한 조부모  
제외

손자녀 및 조부모는 사망한 연금수급자와

- 주민등록주소 동일 or 주거와 생계를 같이 하였거나 경제적 지원이 있었던 경우



## 유족급여

### 퇴직유족연금 지급조정

→ 부부가 각각 퇴직연금을 받던 중 어느 한쪽이 사망한 경우  
퇴직연금과 퇴직유족연금을 같이 받을 경우 퇴직유족연금의 ½ 지급

본인

300만원 퇴직연금  
수령 중 사망

배우자

퇴직연금 220만원 수령  
퇴직유족연금 300만원 X 60% X ½ = 90만원 수령  
220만원 + 90만원 = 310만원 수령

※군인연금법, 사립학교연금법, 별정우체국법에 의한 연금수급자가 공무원연금법에 의하여  
퇴직유족연금을 받게 될 경우에도 1/2 감하여 지급





## 연금수급권 보호

**급여를 받을 권리는 양도, 압류, 담보제공이 불가** (공무원연금법 제39조)

단, 국세징수법 및 지방세법에 의한 체납처분 대상은 됨

※수급자의  
은행계좌가  
압류된 경우

본인요청에 의해 150만원까지는 연금전용계좌(공무원연금평생안심통장) 개설

※150만원을 초과하는 금액에 대해서는 일반계좌로 수령

계좌변경신청서, 통장사본, 신분증 사본(관할 지부에 제출)

공무원연금 안심통장  
금융기관

우체국, 농협, 수협, 신한, 우리, 하나, 기업, 국민, 대구, 부산, 광주, 제주, 전북, 경남



## 신상변동신고

### 연금수급자 신상변동

연금수급자 관련 변동사항이 있을 경우,  
관할 지부에 30일 이내에 해당 사실을 신고

연금수급자  
신상변동 경우

변동

- ☒ 연금수급자 사망신고
- ☒ 성명, 계좌번호, 연락처 변경
- ☒ 주소 변경

연금수급자가  
사망한 경우

유족有

- ☒ 유족연금 승계 신청서
- ☒ 사망진단서
- ☒ 가족·혼인관계증명서 (망인기준)

유족無

- ☒ 연금수급권 상실 신고서 (가족신고)
- ☒ 가족관계증명서 (사망신고)
- ☒ 사망진단서

해외거주

계속 수령 가능(매년 6월말 신상신고 확인)

성명, 주소, 핸드폰, 연금수령계좌 변경 → 콜센터(1588-4321) 또는 관할 지부로 신청



## 민원서류 발급

퇴직연금증서

급여지급  
사실확인서  
(대출,  
공직자재산등록)

연금수급증  
카드  
(반명함 사진)

연금소득  
원천징수  
영수증



※민원서류 발급시 신분증 지참

→ 관할 지부(방문·유선), 콜센터(1588-4321) 문의 → 홈페이지 고객지원시스템에서 인터넷 발급 가능



# 똑똑한 내 정보는 고객지원시스템에서...

## 제공되는 정보

재직공무원

본인의 재직정보 \_ 재직기간, 특례기간 등

예상퇴직금 : 급여종류별로 실시간 확인 가능

대부잔액 확인 등

퇴직급여  
지급자

퇴직급여 산정내역서 조회 가능

연금수급자

연금정보 : 지급내역, 일부정지, 과세 등

공직경험 활용 봉사활동, 일자리 정보 열람 및 지원

복지시설 이용, 쇼핑몰 등 다양한 제휴서비스 이용

## 가입절차

공단 홈페이지([www.geps.or.kr](http://www.geps.or.kr))

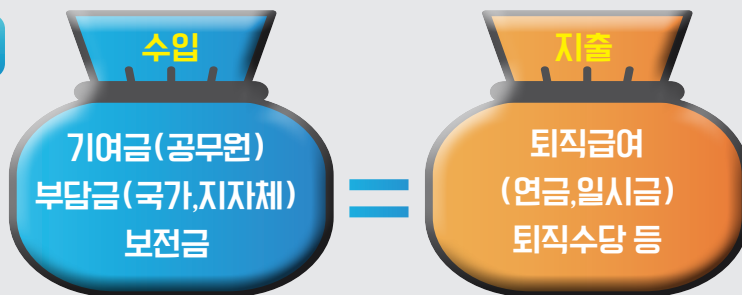
고객지원시스템

회원가입



# 연금수입 및 지출

## 연금수급 구조



부족한 급여지급  
재원은 국가 또는  
지자체에서 보전  
합니다



※기금전입금 : 공무원연금법 제21조에 따라 인사혁신처장이 정하는 범위내에서 기금운용수익금 중 일부를 정부보전금에 충당하여 연금재정에 투입





## 자주 묻는 질문 FAQ

### 퇴직급여

**Q1. 퇴직연금공제일시금을 선택하면 연금을 선택한 기간만큼만 연금수령을 하는건가요?**

**A.** 퇴직연금공제일시금이란, 10년 이상 재직하고 퇴직한 공무원이 10년을 초과하는 기간 중 일부기간은 일시금, 그 이외의 기간은 연금으로 받고자 할 때 선택하는 급여 종류입니다. 이 때 선택하는 연금기간은 연금을 수령할 기간이 아니라 총 재직기간 중 연금으로 계산될 재직기간을 의미합니다. 그러므로 연금은 공무원 사망 시까지 수령하게 됩니다. (사망 후에는 유족연금으로 승계가능)

#### <예시>

재직기간 30년인 퇴직자가 25년은 연금, 5년은 일시금으로 퇴직연금공제일시금을 청구한다면,

- 퇴직급여 산정방법 : 전체재직기간 30년 중 25년은 연금으로, 5년은 일시금으로 각각 산정하여 지급
- 퇴직급여 수령방법 : 청구 후 10일 이내에 일시금 수령, 매월 25일마다 연금수령 (공무원 사망 시까지)



## 자주 묻는 질문 FAQ

### Q2. 부부공무원의 경우 두 명 모두 각각의 연금을 받을 수 있나요?

- A.** 부부공무원이 퇴직하여 모두 연금을 선택하면 각각 본인의 퇴직연금을 받을 수 있습니다.  
다만, 각각의 퇴직연금 수령 중 배우자가 사망하여 한 명이 퇴직연금과 유족연금을 같이 받게 될 경우 유족연금은 1/2 감액 (망인의 퇴직연금의 30%) 됩니다.

※ 위 사항은 공무원연금, 군인연금, 사립학교 교직원연금, 별정우체국법 모두 동일하게 적용됨

#### <예시>

본인 퇴직연금 300만원, 배우자 퇴직연금 260만원 각각 수령 중 배우자가 사망한다면,

- 본인 퇴직연금 300만원 + 배우자 유족연금 78만원 ( $260 \times 60\% \times 1/2$ ) = 378만원
- 본인이 수령하는 연금액 총 378만원



## 자주 묻는 질문 FAQ

### Q3. 연금수급 중 부모 사망 시, 사망조위금이 지급되나요?

- A. 공무원 재해보상법 제43조에 의거, 사망조위금은 재직 중인 공무원에게만 지급됩니다. 따라서 연금수급 중 부모가 사망한 경우에는 사망조위금을 수령할 수 없습니다.

### 일부정지

### Q4. 공동명의로 주택이 있을 경우, 임대소득에 따른 연금정지여부는?

- A. 공동명의로 주택에 임대소득이 있는 경우, 이 임대소득은 명의자 각각에게 나뉘어 과세소득이 발생합니다. 일부정지는 퇴직연금을 수령하는 본인에게 해당하는 과세(임대)소득만큼만 계산되어 산정됩니다. 나머지 다른 명의자에게 발생한 과세(임대)소득은 연금정지대상소득에 포함되지 않습니다.



## 자주 묻는 질문 FAQ

Q5. 사업소득, 임대소득 등 여러 가지 소득이 함께 있는 경우, 일부정지는 어떤 방식으로 산정되는가?

A. 사업(임대소득 포함), 근로소득 등 소득이 발생할 경우, 이들 소득의 과세대상 소득액을 합산하여 연금일부정지 금액을 산정합니다.

<예시>

과세대상 사업소득 2000만원, 과세대상 임대소득 1300만원이라면, (필요경비 공제 후 과세소득)

- 2000만원 + 1300만원 = 3300만원 ( 연금일부정지 대상 총 소득 )
- 3300만원 ÷ 12개월 = 275만원 ( 소득월액 )
- 275만원 - 233만원(전년도 평균연금월액) = 42만원 ( 초과소득월액 )
- 초과소득월액 42만원에 따른 연금일부정지월액은 약 126,000원  
(42만원 x 30%, 2018년도 연금지급정지액 조건표 기준)



## 자주 묻는 질문 FAQ

### 퇴직과세

**Q6. 연도 중 퇴직하면 근로소득 연말정산은 어떻게 해야하나요? 또 연도 중 퇴직 후 연금을 수급하게 되면 종합소득신고를 해야 하나요?**

**A.** 연도 중에 퇴직한 경우, 퇴직하기 전까지 발생한 해당년도 근로소득 연말정산은 소속기관에서 실시합니다. 또한 연도 중 퇴직하여 퇴직년도에 연금이 개시되는 경우, 한 해에 근로소득과 연금소득이 모두 발생하기 때문에 해당년도의 종합소득신고 대상자가 됩니다. (종합소득신고기간 : 매년 5.1.~5.31.) 종합소득신고는 근로소득 원천징수영수증과 연금소득 원천징수영수증을 국세청(세무서)에 제출하면 됩니다.



## 자주 묻는 질문 FAQ

### Q7. 연금수급자도 연말정산을 해야하나요?

- A.** 연금에서 소득세 및 지방소득세가 공제되는 연금수급자는 모두 연말정산 대상입니다. 우리 공단에서는 매년 11월말~12월초 연말정산 대상인 연금수급자에게 우편안내를 하고 있습니다. 위 대상자 중 인적공제(부양가족공제)를 위해 부양가족 등재를 희망하는 경우에는 우리 공단에 연금소득자 소득·세액 공제신고서를 작성하여 제출하시면 됩니다.





## 자주 묻는 질문 FAQ

**Q8. 연금수급자가 개인연금, 사업소득 등 공무원연금 이외 소득이 있을 경우 종합소득 신고를 해야하는지?**

**A.** 공무원연금 이외의 소득이 있는 경우, 각각의 소득이 분리과세 조건에 해당하지 않는다면 종합소득 신고를 하셔야 합니다. 각 소득이 모두 분리과세 조건에 해당될 때에만 종합소득 신고를 하지 않습니다. 각 소득별로 분리과세에 해당하는 경우는 다음과 같습니다.

소득구분	분리과세 조건
금융소득 (이자, 배당)	2,000만원 이하
사업	발생시 종합과세
근로	일용직 근로소득
사적연금	1,200만원 이하
기타	300만원 이하



## 자주 묻는 질문 FAQ

**Q9. 연도 중 퇴직한 경우, 건강보험료는 어떻게 부과되나요?**

**A.** 공무원에서 퇴직하면 건강보험공단에서 지역가입자 전환 통지서가 자택으로 발송됩니다. 피부양자 등록 및 임의계속 가입 등 건강보험 가입자격과 관련한 자세한 사항은 건강보험공단 콜센터 ☎1577-1000로 문의해주시기 바랍니다.



## || 공무원연금공단 운영·기금운용현황



## 설립목적과 기능

연금 및 재해보상, 후생복지사업 등을 통하여 공무원 및  
그 유족의 생활안정과 복리향상을 효율적으로 추진하기 위해 설립

※ 공단 창단일 : 1982.2.1.

### 연금업무

기여금·부담금 등  
제비용 징수

퇴직급여·  
재해보상급여 등  
제급여 지급

### 기금 운용업무

주식·채권 등 투자

융자사업

주택사업

복지사업

### 국가 위탁업무

대여학자금 대여

맞춤형복지서비스

공무원 은퇴설계지원  
서비스



## 조직운영

퇴직급여(연금·일시금) 및 퇴직수당 심사, 지급결정 업무는 "급여심사실" 에서 수행

월연금 지급 및 민원서류 발급·은퇴설계지원 서비스는 "관할 지부" 에서 수행

서울 지부	경인 지부	부산 지부	대전 지부	세종 지부	광주 지부	대구 지부	강원 지부	전북 지부	제주 지부
서울	경기 인천	부산 울산 경남	대전 충남 충북	세종	광주 전남	대구 경북	강원	전북	제주
88,489명	98,377명	69,260명	60,497명	2,371명	42,564명	55,392명	26,465명	26,188명	6,581명

476,184명




## 사업변화


'공무원연금공단' 창단 이후 가입자 증가,  
기금규모 증가, 공무원 복지요구 변화 등에 따라 사업에 많은 변화가 있었음

■ 연금수급자 ■ 재직공무원

### 가입자증가



### 기금증식

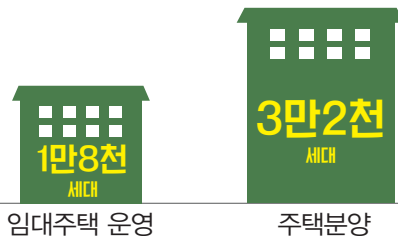


### 복지향상



수안보상록호텔, 천안상록리조트,  
화성·남원·김해 상록 골프장, 제휴복지

### 주거안정







## 주요사업소개 - (1)연금서비스

### 생애주기별 맞춤형 연금서비스



- 신규 임용
- 군경력 산입
- 휴직 · 복직
- 과거경력 합산
- 기여금 납부 종료
- 부조급여 지급
- 공무상요양비 지급



- 퇴직급여 지급 결정
- 퇴직급여(연금) 지급
- 연금지급도래 안내
- 급여 미청구 안내
- 계좌변경 등 신분변동처리
- 사회공헌(자원봉사) 참여

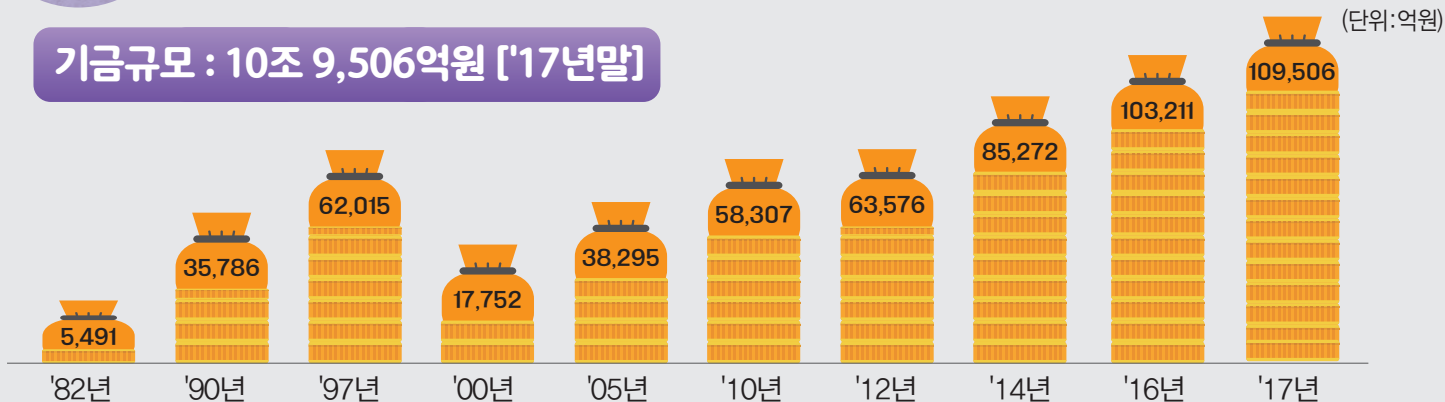


- 유족연금 지급
- 연금종결



## 주요사업소개 - (2)기금운용사업

기금규모 : 10조 9,506억원 ['17년말]



\* 금융자산, 융자, 주택·시설사업 수익 등을 통해 기금 증식

\* '97년 IMF 사태 시 공무원 대량 퇴직에 따른 급여를 기금에서 지급하여 기금 감소

\* 정부 재정자금 예탁은 공무원연금법령에 근거한 기금운용 방법으로, '99년 전액회수, '11년 예탁금도 '14년 회수 완료

[ 전략적 금융자산운용으로 안정적 수익 달성 ]

\* 창단 이후 2016년까지 연평균 **7%** 기금운용수익률 실현

구 분	채권	주식	대체투자	계	수익률
'16년 말	28,728억원	20,588억원	8,866억원	5조 8,182억원	4.1%
'17년 말	33,857억원	27,390억원	11,316억원	7조 2,563억원	8.5%



## 주요사업소개 - (2)기금운용사업

### 기금운용절차

■ 인사혁신처,  
공무원연금운영위원회  
심의·의결

■ 기획재정부 심의·조정 및  
국무회의 심의·의결  
→ 국회 심의·의결

■ 민간전문가로 구성된 평가단  
(기재부)에서 실적평가 후 공표  
- 경영평가 : 기금관리형 13개 기관 중  
1위 달성 ('16년)  
- 기금운용평가 : 최고등급인  
“탁월” 등급 달성  
(’16년)



기금운용은 정부·국회·민간전문가의  
엄격한 심의·의결·통제하에 체계적으로 운용

■ 외부전문가로 구성된 각종  
위원회 심의·의결을 거쳐  
운용

- 자산운용위원회, 대체투자위원회,  
실물자산운용위원회,  
리스크관리위원회, 성과평가위원회

■ 기획재정부 심의·조정 및  
국무회의 심의·의결

■ 기금운용 중요사항은  
이사회 의결 및  
인사혁신처장 승인

■ 결산서 인사혁신처  
(공무원연금운영위원회 심의)·  
기획재정부 제출

■ 국회 심의·의결



## 주요사업소개 - (3)은퇴생활지원 서비스

### 생애주기별 맞춤형 연금서비스

#### 퇴직 前

##### 은퇴준비 교육

미래설계 교육

전직설계 교육

40-50  
라이프플랜

은퇴생활  
준비부터  
맞춤형 은퇴생활  
지원까지  
체계적 지원

#### 퇴직 後

##### 맞춤형 은퇴생활 지원

아카데미

사회공헌

자원봉사

취미 · 여가

#### 퇴직 前

노후 생활설계 및  
취 · 창업 준비

변화관리 및 봉사활동 등  
사회기여

#### 퇴직 後

배움과 나눔 등  
사회공헌 교육

사회참여 · 문화 ·  
생활강좌 등



## 퇴직공무원 사회참여 지원사업

### 인생 제 3 라운드~!

■ 공직에서 축적한 다양한 경험과 전문성을 국가의 소중한 자원으로 인식하여 퇴직 후 사회에 기여할 수 있도록 공무원연금공단이 지원합니다

01

은퇴 후에도 사회구성원으로  
지역사회 발전과 국민행복  
증진에 기여

02

사회공헌활동을 통한 보람되고  
행복한 삶 실현

### 지원활동 (운영)

퇴직공무원  
지원센터

- 상담(연금, 은퇴생활)
- 교육(아카데미)
- 사회공헌활동 지원

상록자원  
봉사단

- 지식, 재능 활용한  
전문분야 활동
- 일반 노력봉사

G-시니어

- 〈퇴직공무원종합포털〉
- 각종 정보 제공
- 참여광장(소통공간)

나눔실천

- 퇴직공무원 행복나눔  
기부
- ※사회취약계층 지원



# 퇴직공무원 종합포털 'G-시니어'

행복하고 보람된 생활을 지원하기 위한 온라인 종합포털 시스템

사회  
공헌

1365 나눔포털, NGO 등  
정보 제공

일자리

나라일터, 워크넷 등  
연계 일자리정보 제공

참여  
광장

시니어클럽, 문예마당 등  
커뮤니티서비스 제공

사이버  
연수원

자격증, OA, 창업,  
사회공헌 과정 등  
무료강좌 지원

인터넷 주소창에 'G-시니어'를 입력해 보세요







## 주요사업소개 - (4)시설사업

전·현직공무원의 복리증진 및  
건전한 여가선용 지원

총이용객

연 122만명

공무원 복지수혜액

연 171억원

운영이익

연 209억원  
(운영 수익률 7.4%)



화성상록골프장  
대중골프장 27홀



수안보상록호텔  
객실 101실,  
연회시설, 사우나



천안상록리조트  
대중골프장27홀,  
가족호텔,  
컨벤션센터



남원상록골프장  
대중골프장 18홀



김해상록골프장  
대중골프장 18홀





## 주요사업소개 - (5)제휴복지서비스

### 연금수급자에게 다양한 복지 서비스 제공

※ 일반 판매가보다 5~30% 할인된  
요금으로 이용 가능

■ 공무원 및 연금수급자(퇴직연금일시금 수령자 포함)의 후생 복지를 지원하고자 민간업체와 제휴하여 다양한 서비스를 시중가격보다 저렴하게 이용할 수 있는 제휴복지 서비스



### 제휴복지 홈페이지 운영

[welfare.gwp.or.kr](http://welfare.gwp.or.kr)





## 공단이 걸어온 길

### 3년간 주요 성과

수상



2016~2017  
2년 연속 한국을 빛낸 창조경영 수상  
(미래경영부문)



2016~2017  
2년 연속 한국의 경영대상 수상  
(공공서비스리더, 소통경영)

인증  
특허



2017년 대한민국 펀드 어워즈  
'우수기관' 투자자 수상



2017년  
대한민국 교육산업대상 수상  
(교육서비스부문)

선정



2016년  
공적연금 최초 연금관리서비스  
국제품질인증 (ISO 9001) 획득



2016~2017  
25일 연금지급의 약속 '연금이요'  
브랜드 특허 획득

평가



2012~2017  
6년 연속 공공기관  
'우수 콜센터' 선정



2016년  
대한민국 스마트워크 대상 공공부문  
'최우수 기관' 선정



• 2016년 기금운용평가  
최고 등급(탁월) 획득

• 2016년 공공기관 경영평가  
기관관리형 준정부기관  
13기관 중 1위 달성

• 2017년 부패방지  
시책평가 1등급 달성



## 공단의 외부평가 현황

구 분	평 가 주 체	평 가 내 용
경 영 실 적 평 가	경영평가단(기획재정부)	경영관리+주요사업
기금운용실적평가	기금운용평가단(기획재정부)	금융자산 등 기금운용실적
기 금 존 치 평 가		사업 및 재원구조 적정성 등
통합재정사업평가	주무부처 + 기획재정부	재정사업의 목표달성 및 성과 등
청 령 도 측 정	연금수급자 등 내.외부 민원인	주요업무 대상 부패경험 등
부패방지 시책평가	국민권익위원회	부패방지 노력 및 성과 등
경영공시 일제점검	기획재정부	통합공시 이행 적정성 등
국 민 체 감 도	일반국민(기획재정부7개 권역별 비례할당)	설립목적 부합성, 사업수행 노력도 등
고객만족도 조사	최근 1년간 업무별 서비스를 경험한 전·현직 공무원 (기획재정부 무작위 추출)	전반적 만족도, 서비스 품질, 서비스 비교 등

※ 외부감사 : 국정감사, 감사원감사, 주무부처 감사, 외부 회계감사



### III 퇴직급여 청구방법





## 퇴직급여 청구방법

### 퇴직급여 신청시기

- 정년(명예)퇴직일 1개월 전부터 사전청구 접수
  - 정년(명예)퇴직공무원의 퇴직일 이후 빠른 일시금(퇴직수당 등) 지급을 위해 사전접수
- 퇴직일 이후 퇴직수당 등 일시금 지급 (처리기간 :10일, 사전청구 제외)
  - 인터넷 청구(공인인증서 로그인)
    - 공무원연금공단 홈페이지([www.geps.or.kr](http://www.geps.or.kr)) 접속하여 청구
  - 우편 청구
    - 퇴직급여 청구서 1부
    - 공무원연금공단 홈페이지 → 각종서식에서 출력
    - (단, 명예퇴직자는 명예퇴직소득원천징수영수증을 공단 직원이 소속기관에 별도 징구)
    - 청구서 보내실 곳
    - (서울 강남구 언주로 508 (역삼동) 공무원연금공단 5층 급여심사실)





# 퇴직급여 청구방법



정보공개 경영공시 민원·제안 소통·참여 연금정보 알림소식 주요사업 공단소개



2018년도 1학기  
대여학자금 대부 마감 안내



## 연금수급자

연금수급자화면 바로가기

- 내연금보기 >
- 신분변경 >
- 월연금지급내역 >
- 연금수급자교육 >

## 재직공무원

재직공무원화면 바로가기

- 내연금보기 >
- 퇴직급여인터넛청구 >**
- 학자금대출 >
- 연금대출신청 >

## 연금담당자

연금담당자화면 바로가기

- 내연금보기 >
- 과미납내역조회 >
- 기여금 >
- 연금실무자교육신청 >

### 공지사항

더보기 >

2018년 LH 임대주택 공놀이 선생님...  
제5차 「노·사 및 전문가 협의기구」...  
2018년 6월말 퇴직예정자 연금제도...  
제17회 연금수필문학상 작품 모집  
공무원연금공단 홍보시민참여단 선...

### 보도/홍보자료

더보기 >

재직공무원을 위한 가정친화 프로그램...  
공무원연금공단, 직장어린이집에 어...  
공무원연금공단 신입 상임감사에 김...  
공무원연금공단, 5월 가정의 달 집중...  
공무원연금공단, 가족과 함께 희망나...

### 채용/인사

더보기 >

공무원연금공단 조리사 채용공고 (공...  
공무원연금공단 비상임이사 모집 공...  
공무원연금공단 상임이사 모집 공고(...  
2018 공무원연금공단 신입직원 채...  
공무원연금공단 공무원상양비·기간...

### 입찰/임대

더보기 >

(임찰공고) 세종특별자치시 달빛로 1...  
수원광교 상록아파트 관리업무 위수...  
화성동탄 상록리슈빌아파트 단지내...  
(임찰공고) 세종특별자치시 달빛로1...  
화성동탄 상록리슈빌아파트 단지내...

## 인기 메뉴



자주찾는 질문



각종서식



교육참여



제후복지



후생복지시설



급여청구방법



합산·사병신청



월간공무원연금지



# 퇴직급여 청구방법

## 고객지원시스템 - 인증서 로그인- 주민번호 입력

공무원연금공단

공무원연금공단 로그인: 공무원연금공단 아이디 또는 통합아이드로 로그인 가능합니다.

**공인인증서 로그인**

주민등록번호

-

공인인증서로 로그인

■ [사용가능한 인증서 보기](#)

회원이 가입이 되어 있는 분들을 위한 공인인증서 로그인입니다.

**이용자 ID 로그인**

아이디

비밀번호

로그인

[아이디찾기](#) [비밀번호재발급](#) [신규회원가입](#)

아이디와 비밀번호는 영문자 대소문자를 구별합니다.

**아이핀(i-pin) 로그인**

아이핀(i-PIN)은 인터넷상의 개인식별번호를 의미하며, 인터넷에서 주민등록번호를 사용하지 않고도 본인임을 확인할 수 있는 수단입니다.

아이핀(i-PIN)으로 로그인

아이핀인증서를 통해 아이디와 비밀번호 인증 없이 회원서비스 이용이 가능합니다.

**로그인 주의사항**

- 아이디 및 비밀번호는 영문 대소문자를 구별하므로 입력 시 주의 하십시오.
- 개인정보보호를 위해 서비스 이용 후 반드시 로그아웃 해 주십시오
- 비밀번호는 주기적으로 변경관리 하시기 바라며, 타인에게 노출되지 않도록 주의 하십시오.
- 회원가입에 문제가 발생 할 경우, **콜센터 1588-4321**로 전화 주시기를 바랍니다.

**통합로그인 센터 이용에 불편이 있으실 경우, 아래 내용을 확인 해 주시기 바랍니다.**

- 로그인 화면에서 움직이지 않는 경우 [[ActiveX 안내](#)]
- 보안프로그램이 정상적으로 설치되지 않아 오류가 발생하는 경우 [[수동설치](#)]
- 웹사이트 문제해결 방법 안내 [[브라우저 설치](#)]

[공인인증센터 바로가기](#)

공무원연금공단 COPYRIGHT© 2014. ALL RIGHT RESERVED  
135-706 서울시 강남구 인주로 508 (역삼동 701번지)

미공역권 | 개인정보처리방침



# 퇴직급여 청구방법



**공무원연금공단**

공무원연금공단 로그인, 공무원연금공단 아이디

**공인인증서 로그인**

주민등록번호

공인인증서로 로그인

■ **사용가능한 인증서 보기**

회원이입이 되어 있는 분들을 위한 공인인증서 로그인입니다.

**로그인 주의사항**

- 아이디 및 비밀번호는 영문 대소문자를 구분
- 개인정보보호를 위해 서비스 이용 후 반드시
- 비밀번호는 주기적으로 변경관리 하시기 바
- 주의 하십시오.
- 회원가입에 문제가 발생 할 경우, 콜센터 15

TruZone - 서명에 사용할 인증서 선택

**공무원연금공단**

인증서 위치

하드 디스크 이동식 드라이브 저장 토큰 보안 토큰 휴대폰

인증서 선택

구분	사용자	만료일	발급자
은행개인		2015-03-23	금융결제원
은행개인		2014-03-22	금융결제원

인증서 보기 | 인증서 암호는 필수문자를 구분합니다.

인증서 찾기 | 인증서 암호 :

인증서 삭제

확인 | 취소

**pin인증) 로그인**

(PIN)은 인터넷상의 개인식별번호를 의미하  
영에서 주민등록번호를 사용하지 않고도 분  
확인할 수 있는 수단입니다.

아이핀(1-PIN)으로 로그인

인증서를 통해 아이디와 비밀번호 인증 없이  
서비스 이용이 가능합니다.

일 경우, 아래 내용을 확인 해 주시기

ActiveX 안배  
알아 오류가 발생하는 경우 [수동설치]  
기 설치

**공인인증센터 바로가기**



**공무원연금공단**

COPYRIGHT © 2014. ALL RIGHT RESERVED.  
135-706 서울시 강남구 언주로 508 (역삼동 701번지)

이론약관 | 개인정보처리방침

http://cert.geps.or.kr/g\_mypage/member/login.jsp?siteGubun=H&windowName=gepsHOME&returnSsoURL=/sso/sso\_response

신뢰할 수 있는 사이트 | 보호 모드 해제

100%





# 퇴직급여 청구방법

## 퇴직급여청구 - 고객지원시스템[퇴직(예정)자 접속방법]

재직정보 (협산, 사평, 인터넷신청)
퇴직급여안내 (인터넷청구)
유자사업
재해보상
주택/분양/임대
원원서류 발급
연금서식
연금교육
내민원

내 민원 신청 2건
원격지원
로그아웃
연금대출 신청
연금안내
퇴직급여본인직접청구
환수금 납부내역 조회
합산 신청
분양신청서 작성
학자금 신청
유자추천서 발급신청
기본소득내역 검증계산
사망조위금 인터넷 청구
임대주택 매정현황
홈페이지 바로가기

고객님의 믿음직한 평생동행이 되겠습니다.

평생동행

### 예상퇴직급여

Q 브라우저설정 바로가기 Q 예상퇴직금 상세보기

퇴직연금 청구시	
퇴직연금[매월]	
퇴직수당	
세 액	
(주1)지급액	

(주1) 기타 공제 전 금액입니다.

퇴직연금일시금 청구시	
퇴직연금일시금	
퇴직수당	
세 액	
(주1)지급액	

퇴직연금공제일시금 청구시	
퇴직연금(10년)[매월]	
공제일시금	
퇴직수당	
세 액	
(주1)지급액	



# 퇴직급여 청구방법

## 퇴직급여청구 - 퇴직일자/퇴직사유/급여종류 선택

**퇴직급여본인직접청구**

공무원주인등록번호: - 공무원성명: 홍길동 조회 초기화 공무원연금 급여종류 및 지급요건 상세보기

퇴직사유 및 급여종류 선택 → 연금개시 연경확인 → 대여자산 상환방법 선택 → 연액차입 급여 수령 계획등록 → 사회참여활동 희망분야선택 → 등록사항 확인

**공무원정보**

성명: 홍길동 주민등록번호: 소속기관:

**① 퇴직일 ② 퇴직사유 선택**

전감한 고객님의 퇴직사항을 확인해 주세요.

입용일	퇴직일	퇴직사유	재직기간	
1980/05/25	2017.2.28	정년퇴직	퇴직급여 33년 0월	퇴직수당 33년 0월

\* 상기와 같이 퇴직일 및 퇴직사유가 이상 없습니다. \* 청구하고자 하는 급여의 종류를 선택하여 주세요. \* 하일일 경우 정계직결서 확인 후 급여지급액이 일부 지급제한 될 수 있습니다.

**급여종류**

퇴직금 ③ **급여종류 선택**

급여종류 선택	급여 예상액	퇴직수당 선택	급여 예상액
<input checked="" type="checkbox"/> 전액 연금	월 3,158,889 원	<input checked="" type="checkbox"/> 퇴직급여와 함께 청구	85,423,770 원
<input type="checkbox"/> 전액 일시금	253,423,860 원	<input type="checkbox"/> 퇴직수당만 청구	선택시 퇴직급여 미지급
<input type="checkbox"/> 연금과 일시금		퇴직급여 미청구 사유 등록 선택	

연금상환 재직기간: 20년 / 00월

연금상환 재직기간	연금액	연금상환액	공채일시금
20년 / 00월	월 2,078,216 원		91,420,690 원

연금공제일시금 예상액 산정: 연금상환 재직기간 입력: 20년 00월 조회 일시금 재직기간: 13년 00월

연금	예상퇴직급여	공제일시금
월 2,078,216 원		91,420,690 원

\* 위 예상액은 세율 및 의무 등의 공제액은 반영하지 않은 금액입니다.

**형법사항 등**

형법유무	진행상태	형 란	선 고 일	확 정 일
없음 <input type="checkbox"/> 있음 <input type="checkbox"/>	-		___/___/___	___/___/___

클릭하기 → 다음 >



# 퇴직급여 청구방법

## 퇴직급여청구 - 연금개시연령확인

퇴직급여본인직접청구

회원안내

도움말

자식도우미

즐거찾기

회원탈퇴

공무원주민등록번호

공무원성명

조회

초기화

공무원연금 급여종류 및 지급조건 상세보기

퇴직사항 및 급여종류 선택

연금개시 연령확인

대여자금 상환방법 선택

연락처 및 급여 수령 계좌등록

사회참여활동 희망분야선택

등록사항 확인

**기간선택**

올길동 고객님의께서 선택하신 "연금"과 "일시금"을 함께 수령하는 급여 종류는 고객님의 재직기간 33년 0월 에 대해 연금기간과 일시금기간을 선택하여야 합니다.

연금으로 받고자 하는 재직기간	20년 00월	수정	월 2,078,216 원	일시금으로 받고자 하는 재직기간	13년00월	91,420,690 원
------------------	---------	----	---------------	-------------------	--------	--------------

\* 희망하는 연금액수를 조정 입력할 경우 연금선택 재직기간은 자동으로 계산 됩니다.

**지급시기**

연금 지급이 시작되는 시기를 조정하는 경우 아래사항을 확인하여 주시기 바랍니다.

2018.06월(60세)	부터 연금 지급	<input checked="" type="checkbox"/> 확인
---------------	----------	--

조기에 연금을 받고자 하는 경우 선택하여 주세요.

선택

선택1

정년 또는 근무상한연령, 계급정년이 되었습니다.

\_\_\_/\_\_\_ 월부터 지급

선택2

퇴직당시 장애 제7급 이상입니다.

\_\_\_/\_\_\_ 월부터 지급

선택3

적제,정원의 개폐로 퇴직합니다.

\_\_\_/\_\_\_ 월부터 지급

< 이전

다음 >

- 63 -





# 퇴직급여 청구방법

## 퇴직급여청구 - 대여학자금 상환방법 선택

퇴직급여본인직접청구

회면인쇄 | 도움말 | 지식도우미 | 즐겨찾기 | 회면닫기

공무원주민등록번호

공무원성명

조회

초기화

공무원연금 급여종류 및 지급요건 상세보기

퇴직사실 및 급여종류 선택

연금개시 연령확인

대여학자금 상환방법 선택

연락처 및 급여 수령 계좌등록

사회참여활동 희망분야선택

등록사항 확인

**▶ 상환방법 선택**

홍길동 고객님의 대여학자금 상환대상 잔액입니다. 퇴직급여에서 상환할 방법을 선택하여 주시기 바랍니다.

국고대여 잔액 26,450,000 원 2014.07.07 현재 잔액 기준입니다.

퇴직연금액의 1/2까지 월 분할상환이 가능합니다.

고객님의 퇴직연금금은 2,078,216 원이며, 분할상환 가능금액은 월 1,039,108 원입니다.

전액 일시상환	<input type="checkbox"/> 선택	일시상환 선택시 퇴직급여 결정후에는 분할상환으로 변경할 수 없습니다.	
전액 분할상환	<input checked="" type="checkbox"/> 선택	<input type="checkbox"/> 1년 <input type="checkbox"/> 2년 <input checked="" type="checkbox"/> 3년	<div>월 734,722 원</div> <div>월 원</div>
일부만 분할상환	<input type="checkbox"/> 선택	<input type="checkbox"/> 1년 <input type="checkbox"/> 2년 <input type="checkbox"/> 3년	<div>분할상환 대상금액</div> <div>일시공제액</div> <div>원 원</div>

\* 퇴직연금 개시 미도래자의 경우 분할상환이 불가능합니다.





# 퇴직급여 청구방법

## 퇴직급여청구 - 주소/전화번호/ 은행계좌번호 입력

퇴직급여본인직접청구

회원안내 | 도움말 | 지식도우미 | 즐겨찾기 | 회원금고

공무원주인등록번호

공무원성명

조회

초기화

공무원연금 급여종류 및 지급요건 상세보기

퇴직사함 및  
급여종류 선택

연금개시  
연령확인

대여자금  
상환방법 선택

연락처 및 급여  
수령 계좌등록

사회참여활동  
희망분야선택

등록사항  
확인

홍길동 고객님의 연락처를 확인하여 주시기 바랍니다.

### ① 주소입력

거주지	우편번호	135-706	검색하기
	주소	서울특별시 강남구 언주로 508	
연락처	상세주소	(역삼동)	
	이동전화번호	010 - 0000 - 0	
	자택전화번호		
	E-mail		직접 입력
연금인상내역 등 수령방법 이메일+우편			

\* 현재 주소 및 연락처가  
맞는지 반드시 확인하여  
주시기 바랍니다.

지급시기

급여를 받고자 하는 계좌 번호를 등록 하여 주세요.

### ② 계좌번호 입력

퇴직년도에 다른기관에서 지급받은 퇴직소득 ☐ 있음 ☒ 없음

급여종류		금융기관		계좌번호	
퇴직연금	금융기관	NH농협은행	계좌번호	계좌확인 정상처리	
연금공제일시금	금융기관	NH농협은행	계좌번호	계좌확인 정상처리	
퇴직수당	금융기관	NH농협은행	계좌번호	계좌확인 정상처리	

# 퇴직급여 청구방법

## 퇴직급여청구 - 사회참여 활동 희망분야 선택(G-시니어 가입)

퇴직급여본인적사항

회원인쇄 | 도움말 | 지식도우미 | 즐겨찾기 | 화면잠금

공무원주민등록번호

공무원성명

조회

초기화

공무원연금 급여종류 및 지급요건 상세보기

퇴직사할 및 급여종류 선택

연금개시 연명확인

연락처 및 급여 수령 계좌등록

대여학자금 상환방법 선택

사회참여활동 희망분야선택

등록사항 확인

공무원연금공단에서는 퇴직공무원의 경험과 지식을 활용할 수 있도록 퇴직공무원 종합포털 G-시니어를 통해 사회공헌, 전직(일자리)등 사회참여 기회 확대를 위해 노력하고 있습니다. 관심있는 사회참여 분야를 선택해 주시면, 상담 및 맞춤형 정보제공 등 퇴직후 보람된 제2의 인생설계를 지원해 드립니다.

관심분야등록 (G-시니어)

상 담

- 관심사회참여 분야 상담
- 변화관리 및 심리상담

맞춤형정보제공(사회공헌, 전직, 교육)

- 자원봉사활동정보제공
- 전직(일자리)정보제공
- 교육정보, 사이버연수원

커뮤니티

- 시니어클럽(사이버 동호회)
- 봉사활동 후기 공유

사회참여 관심 및 희망정보 (다중선택 가능)

사회참여 희망분야 선택	<input checked="" type="checkbox"/> 생활편의지원	<input type="checkbox"/> 주거환경	<input type="checkbox"/> 상담	<input type="checkbox"/> 교육
	<input checked="" type="checkbox"/> 사회공헌	<input type="checkbox"/> 봉어촌 봉사	<input type="checkbox"/> 문화체육	<input type="checkbox"/> 환경보호
	<input checked="" type="checkbox"/> 행정지원	<input type="checkbox"/> 안전,예방	<input type="checkbox"/> 공익,인권	<input type="checkbox"/> 재해·재난
	<input checked="" type="checkbox"/> 국제협력,해외봉사	<input type="checkbox"/> 멘토링	<input type="checkbox"/> 기타	
전직 (재취업)	<input checked="" type="checkbox"/> 경영·회계·사무·금융·보험	<input type="checkbox"/> 교육·연구·법률	<input type="checkbox"/> 사회복지, 보건, 의료	<input type="checkbox"/> 문화·예술·디자인·방송
	<input type="checkbox"/> 운전·운송·영업 서비스	<input type="checkbox"/> 건설·건축·기계	<input type="checkbox"/> 전기·전자·정보통신·IT	<input type="checkbox"/> 경비·보안·소방·교도·환경·청소
	<input type="checkbox"/> 생산·농림어업·단순노무	<input type="checkbox"/> 기타		
교육	<input type="checkbox"/> 사회참여교육(지연센터일자리교육)	<input checked="" type="checkbox"/> 베틀과나눔(자격을교육)	<input checked="" type="checkbox"/> 자원봉사 리더양성교육	<input type="checkbox"/> 문화강좌(취미·소양교육)

희망 활동지역 (지역선택)

서울특별시 > 서울구

개인정보 수집 및 활용 동의

본인은 「개인정보보호법」에 따라 공무원연금공단 G-시니어의 사회참여 지원을 위한 정보의 수집 및 제 3자 제공에

☒ 동의합니다
 ☐ 동의하지 않습니다.
 [약관보기](#)

< 이전

다음 >

- 66 -



# 퇴직급여 청구방법


## 퇴직급여청구 - 최종확인 및 청구확정

② 퇴직급여본인직접청구

☞ 회연안내 ☞ 도움말 ☞ 화면잠금 ✕

공무원연금 급여종류 및 지급요건 상세보기

급여청구방법 안내 동영상 바로가기



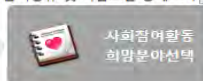
퇴직사항 및  
급여종류 선택



연금개시  
연결확인



연락처 및 급여  
수령 계좌등록



사회장여활동  
희망분야선택



등록사항  
확인

고객님께서 등록하신 퇴직급여청구서입니다.

잘못 기재된 내용이 없는지 검토하신 후에 청구확정 버튼을 클릭 후 [퇴직(유족)급여>급여안내]에서 접수사항을 확인하신 후 로그아웃 하여 주시기 바랍니다.

100%

[인터넷청구]

고객지원시스템(www.geps.or.kr)에서 인터넷으로 청구할 수도 있습니다.

연 수	공무원연금 급여심사실	<h3>퇴직연금·퇴직수당 청구서</h3> <p>(재직기간 10년 이상으로 연금 청구)</p>	처리기간
			10일
	<input checked="" type="checkbox"/> 퇴직연금 <input type="checkbox"/> 퇴직연금공채 <input type="checkbox"/> 조기퇴직연금 <input checked="" type="checkbox"/> 퇴직수당	<div style="border: 2px solid red; padding: 5px; color: blue; font-weight: bold;">                     청구확정을 클릭하여야 청구가 정상적으로 완료되어 접수안내 문자가 발송됨                 </div>	※ 급여종류 해당란에 "√" 표시하여 주시기 바랍니다.
공무원성명 청구인성명	주민등록번호 주민등록번호		

< 이전
청구확정
닫기 >

수정



### 퇴직급여청구 - 최종확인 및 청구확정

— 68 —



# 퇴직급여 청구방법

## 급여청구방법 동영상 안내 - 공단홈페이지 메인화면



정보공개 경영공시 민원·제안 소통·참여 연금정보 알림소식 주요사업 공단소개



### 연금수급자

연금수급자화면 바로가기

- 내연금보기 >
- 신분변경 >
- 월연금지급내역 >
- 연금수급자교육 >

### 재직공무원

재직공무원화면 바로가기

- 내연금보기 >
- 퇴직급여인터넷청구 >
- 학자금대출 >
- 연금대출신청 >

### 연금담당자

연금담당자화면 바로가기

- 내연금보기 >
- 과미납내역조회 >
- 기여금 >
- 연금실무자교육신청 >

### 공지사항

더보기 >

2018년 LH 임대주택 공률이 선생님...  
제5차 '노·사 및 전문가 협의기구...'  
2018년 6월말 퇴직예정자 연금제도...  
제17회 연금수필문학상 작품 모집  
공무원연금공단 홍보시민참여단 선...

### 보도/홍보자료

더보기 >

재직공무원을 위한 가정친화 프로그램...  
공무원연금공단, 직장어린이집에 어...  
공무원연금공단 신임 상임감사에 김...  
공무원연금공단, 5월 가정의 달 집중...  
공무원연금공단, 가족과 함께 희망나...

### 채용/인사

더보기 >

공무원연금공단 조리사 채용공고 (공...  
공무원연금공단 비상임이사 모집 공...  
공무원연금공단 상임이사 모집 공고(...  
2018 공무원연금공단 신입직원 채...  
공무원연금공단 공무상요양비 기간...

### 입찰/임대

더보기 >

(입찰공고) 세종특별자치시 달빛로 1...  
수원광교 상록리파트 관리업무 위수...  
화성동탄 상록리슈빌아파트 단지내...  
(입찰공고) 세종특별자치시 달빛로1...  
화성동탄 상록리슈빌아파트 단지내...

### 인기 메뉴



자주찾는 질문



각종서식



교육참여



제후복지



후생복지시설



급여청구방법



합산·사병신청



월간공무원연금지



# 퇴직급여 청구방법

## 급여청구방법 안내 동영상 - 급여종류별로 선택하여 동영상 시청

로그인 | 회원가입 | 공민인증센터 | 보안센터
PC환경지원 | 사이트맵 | English

평안남도
정보공개 | 경영공시 | 민원·제안 | 소통·참여 | 연금정보 | 알림소식 | 주요사업 | 공단소개

연금사업

> 주요사업 > 연금사업 > 퇴직급여 인터넷청구 방법

연금사업

- 공무원연금제도
- 가입자 관리
- 기여금/부담금
- 퇴직급여
- 연금수급
- 공적연금연계제도
- 퇴직급여 인터넷청구 방법
- 합산·사별 인터넷신청 방법

재해보상

용자사업

주택사업

후생복지시설

퇴직급여 인터넷청구 방법 안내

연금제도

급여종류	지급요건	청구 방법 동영상 안내
퇴직연금	공무원이 10년이상 재직하고 퇴직할 후 매월 연금으로 받고자 할 때 청구하는 급여	<a href="#">Click</a>
퇴직연금 공제일시금	공무원이 10년이상 재직하고 퇴직하여 10년초과 재직기간 중 일부기간은 일시금으로, 나머지 기간은 연금으로 받고자 할 때 청구하는 급여	<a href="#">Click</a>
퇴직(연금) 일시금	공무원이 퇴직하여 잔액 일시금으로 받고자 할 때 청구하는 급여	<a href="#">Click</a>
퇴직수당	공무원이 1년 이상 재직하고 퇴직 또는 사망할 때 청구하는 급여 ※ 퇴직수당만 청구하는 경우 1. 퇴직후, 공무원으로 재임종지에 퇴직급여를 미수령하고 합산신청할 때 2. 국민연금과의 연계신청할 때	<a href="#">Click</a>



언제나 전·현직 공무원의  
**든든**하고 **믿음직**한 **평생동반자**가 되겠습니다.  
**감사합니다!**





# 건강보험제도

건강보험공단 콜센터 ☎ 1577-1000





국민건강보험공단 서울지역본부

국민건강보험공단 서울지역본부

평생건강, 국민행복  
글로벌 건강보장 리더

국민건강보험 40주년 100억 원의 사랑



# 국민건강보험 제도 안내

2018

국민건강보험공단 서울지역본부

## INDEX

1. 건강보험 개요
2. 피부양자 관리
3. 임의계속가입 제도
4. 지역보험료 부과
5. 보험료 부과체계 개편



# 1 건강보험 개요

- 목적
- 적용체계
- 적용대상







## I. 건강보험 개요

### 목적

- 국민의 질병·부상에 대한 예방·진단·치료·재활과 출산·사망 및 건강증진에 대하여 보험급여를 실시함으로써 **국민보건을 향상**시키고 **사회보장을 증진**하기 위함

### 적용체계





## I. 건강보험 개요

### 적용대상

#### 직장가입자 및 피부양자

근로의 대가로 보수를 받아 생활하는 직장가입자와 가족

- ❖ (직장가입자) 근로자 및 사용자, 공무원 · 군인 · 사립학교 교직원 등
- ❖ (피부양자) 직장가입자의에 의하여 주로 생계를 유지하는 자(배우자 직계존·비속, 형제자매)

#### 지역가입자

국내에 거주하는 국민(외국인, 재외국민, 해외동포 등 포함)

- ❖ 직장가입자 · 피부양자를 제외한 농 · 어민, 도시 자영업자 등

### 건강보험 적용 제외 [법 제5조제1항]

- '의료급여법'에 의하여 의료급여를 받는 자 (149만명)
- '독립유공자에우에 관한 법률'과 '국가유공자 등 예우 및 지원에 관한 법률'에 의하여 의료보호를 받는 자 (건강보험 적용 또는 배제 선택 가능)





## 2

# 피부양자 관리

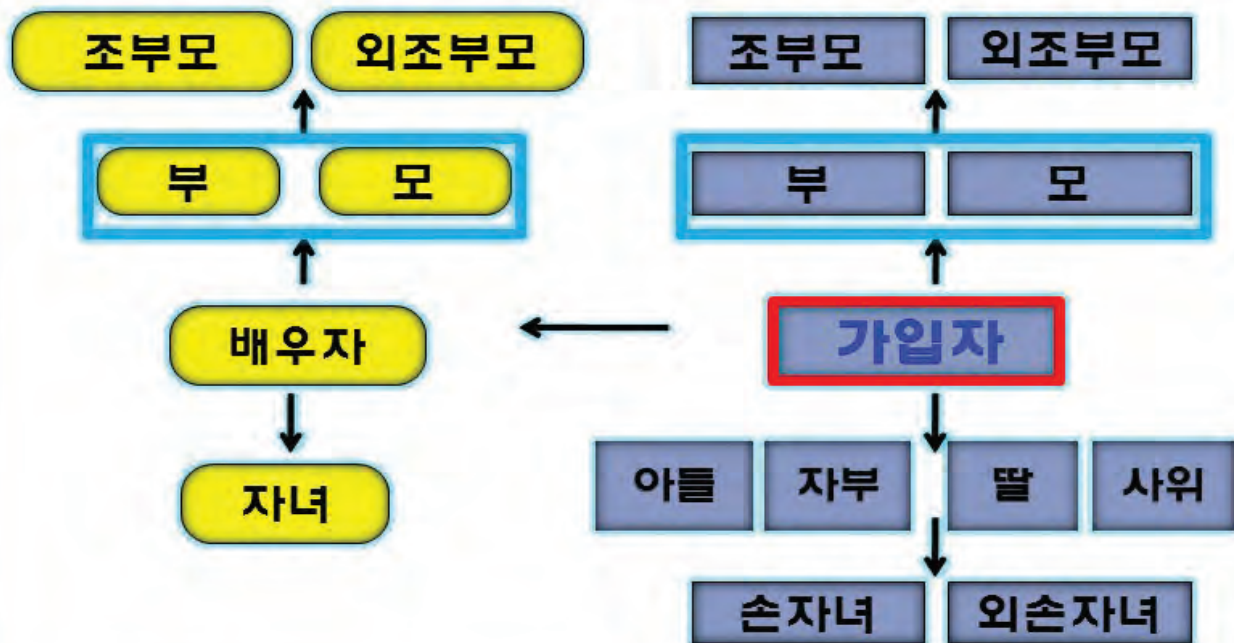
- 인정대상
- 인정요건
  - 부양요건
  - 소득요건
  - 재산요건
- 연금소득자 피부양자 제외대상
- 민원사례





## II. 피부양자 관리

### 인정대상







## II. 피부양자 관리

### 인정요건

#### 부 양 요 건

동거·비동거 여부  
재산 보유 현황

#### 소 득 요 건

보수 또는 소득이  
없는 자

피부양자  
인정

**부양요건과 소득요건을  
동시에 충족해야 함**



## II. 피부양자 관리

### 부양요건

관계	등거	비등거
배우자	○	○
(배우자의) 부모	○	부모와 등거하는 형제자매 소득 무
자녀	○	미혼
자녀의 배우자	○	X
배우자의 자녀	미혼	X
(배우자의) (외) 조부모 이상	○	조부모와 등거하는 직계비속 소득 무
(외) 손자녀	부모 소득 무	미혼으로 부모가 없는 경우
형제자매	만 30세 미만, 만 65세 이상, 장애인, 국가유공상이자, 보훈대상상이자	

❖ 재산 (과세표준 합계액) **5.4억 원** [형제자매는 **1.8억원**] 초과 & 연소득 **1,000만원** 초과시 부양요건 인정하지 않음





## II. 피부양자 관리

 소득요건 ... 이자 · 배당소득, 사업소득, 근로 · 기타소득, 연금소득

### 사업소득

- ☞ 사업자등록자로 사업소득이 없는 경우
- ☞ 사업자등록이 없고 **사업소득 연간 합계액이 500만 원 이하인 자**
- ☞ 장애인 · 국가유공상이자 · 보훈대상상이자  
→ **사업소득 연간 합계액이 500만원 이하인 자(사업자등록자 포함)**
- ☞ 기혼자는 부부 모두 해당되어야 인정





 모든 소득(사업소득 포함)을 합하여 **연간 3,400만원** 이하





## II. 피부양자 관리

### 재산요건

-  재산과표 5.4억원 이하
-  재산과표 5.4억원 초과 ~ 9억 이하인 경우  
연소득 1,000만원 이하
-  형제 자매 재산과표 1.8억
-  장애인, 국가유공상이자, 보훈대상 상이자도 재산요건 충족



## II. 피부양자 관리

### 민원사례



퇴사 신고를 어디에 해야하나요?

☞ 사용자가 사용관계가 종료된 날부터 14일 이내 공단에 신고



5개월 전 퇴직했는데 직장가입자인 사위에게 피부양자 등재가 가능한가요?

☞ 퇴직일로부터 90일 이내 신고할 경우 퇴직일로 소급 가능

☞ 90일을 넘겨 신청할 경우 신청한 날



피부양자 등재신청시 필요한 서류가 있나요?

☞ 피부양자 자격 취득, 상실 신고서

☞ 가족관계증명서(상세), 혼인관계증명서(상세)

– 가족관계 및 동거여부에 따라





## II. 피부양자 관리

### 민원사례



일시 연금소득의 보험료 부과는 어떻게 되나요?

- ☞ 일시연금 소득은 퇴직소득으로 분류
- ☞ 소득세법상 일시소득(양도·퇴직소득 등)은 보험료를 부과하지 않음
- ☞ 다만, 일시연금으로 인해 발생한 이자·배당소득 등은 보험료 부과됨



연금소득과 금융소득 등 2가지 이상의 소득을 보유하여  
합산 소득이 4천만원을 초과할 경우 피부양자로 인정되나요?

- ☞ 연금소득 3,000만원과 금융소득 3,000만원 보유  
→ 피부양자에서 제외
- ☞ 연금소득이 남편 2,500 / 부인 3,000만원 → 피부양자 인정







3

## 임의계속가입자 제도

- 목적과 기준
- 적용 및 보험료



### III. 임의계속가입자 제도

#### 목적과 기준

##### 목 적

실업자에 대한 경제적부담 완화

##### 대 상

사용관계가 끝난 날 이전 18개월간 직장가입자로서 자격을 유지한 기간이 1년 이상인 사람

※ 대상자 안내문 발송

##### 신청기한

최초 지역보험료 납부기한에서 2개월이 지나기 이전까지

##### 적용기간

사용관계가 끝난 날의 다음 날부터 36개월이 되는 날까지





### III. 임의계속가입자 제도

#### 적용 및 보험료

##### 보험료

보수월액보험료가 산정된 최근 12개월 보수 평균액 × 3.12%

※ 3.12% : 2018년 직장보험료 본인부담률

##### 가입취소

최초 보험료 납부기한 2개월 경과 시까지 미납할 경우

##### 상실

기간 만료, 본인 신청, 직장가입자(피부양자) 취득





4

## 지역보험료 부과

- 지역보험료
- 지역보험료 산정 예





## IV. 지역보험료 부과

### 지역보험료

#### 법 제72조(보험료부과점수)

- 소득, 재산(자동차 포함), 생활수준 및 경제활동참가율 등을 고려하여 정한 **보험료부과점수**에 **점수당금액**을 곱하여 산정 ('18년 점수당 금액 183.3원)

#### 보험료 산정요소

소득

이자, 배당, 사업, 근로, 연금, 기타소득 ... 소득세법

재산

토지, 건축물, 주택, 선박, 항공기 ... 지방세법(재산세)

※ 주택을 소유하지 않은 자 : 임대차보증금 및 월세금액

자동차

승용(그 밖의 승용차 포함) ... 지방세법(자동차세)





## IV. 지역보험료 부과

### 지역보험료

#### 부과자료 적용대상

『종합소득』 ... 2017년 11월  
2016년도 귀속분 ('17년 5월 신고분)

국 세 청

『재 산』 ... 2017년 11월  
2017년도 재산세 자료('17.6.1. 기준)

지 방 자 치 단 체

『연금소득』 ... 2018년 1월  
2017년도 지급분

5개 공적연금지급기관

※ 공적연금 기관에서 매월 제공받고 있는 1월~12월 연금지급액을 누적 관리한 확정액





## IV. 지역보험료 부과

### 지역보험료

#### 보험료 산정방법

건강보험료

=

보험료부과점수

×

보험료부과점수당 금액

(소득, 재산, 자동차)

183.3원  
(2018년)



※ (보험료 부과점수) 각 부과 요소별 부과점수를 합산하여 산정  
(보험료 부과점수당 금액) 건강보험정책심의위원회(복지부) 심의·의결

#### 보험료 부과 기준

자격을 취득한 날이 속하는 달의 다음 달 ~ 자격을 잃는 날의 전날이 속하는 달

※ 자격을 매월 1일에 취득한 경우에는 그 달부터 부과



## 5

# 보험료 부과체계 개편

- 부과체계 개편 방향
- 부과체계 개편 주요내용







## V. 보험료 부과체계 개편

### 부과체계 개편방향

저소득층 보험료 부담을 줄이는 소득중심 부과체계 기반 마련

#### 지역가입자

- 평가소득 폐지 및 최저보험료 도입
- 재산 & 자동차 보험료 부담 완화

#### 직장가입자

- 보수 외 소득 있는 직장인 부담 적정화
- 고소득 직장인 상한선 인상

#### 피부양자

- 소득 및 재산 요건 강화
- 피부양자 범위 축소

소득중심으로, 단계적으로 개편

“형평성, 수용성, 지속가능성” 고려, 소득보험료 높이는 2단계 개편 추진

1단계 2018년 7월 (4년 간 시행)

2단계 2022년 7월 (최종단계 시행)



## V. 보험료 부과체계 개편

### 부과체계 개편 주요내용 - 지역가입자

평가소득 폐지  
및  
최저보험료  
도입

#### <평가소득폐지>



#### <최저보험료 도입>



\* 최저보험료 도입 등으로 보험료 오르는 지역가입자 인상액 전액경감(1단계)

소득보험료  
역진성 개선

#### 현행

역진적 등급체계  
(소득 75등급)

#### 1 단계

고소득 25등급 확대  
상위 2% 인상  
(소득 100등급)

#### 2 단계

완전 정률제  
(소득 × 보험료율)

소득반영을  
확대

공적연금,  
일시적 근로소득  
반영율 20%

소득반영을  
30% 상향

소득반영을  
50% 상향





## V. 보험료 부과체계 개편

### 부과체계 개편 주요내용 - 지역가입자

재산공제  
단계적 확대

현행

공제없이  
전액부과

\* 예외적, 전세 보증금  
500만원 공제

1 단계

500~1,200만원

공제



지역가입자 중위재산

2 단계

5,000만원

공제



有 재산 하위 60%

자동차  
보험료 축소

15년 미만  
모든 자동차  
부과

1600cc (4천만원) 이하면제  
1600~3000cc 30% 인하  
4천만원 이하

\* 9년 이상 자동차, 승합·화물·특수차량 부과 제외

4천만원 이상  
고가차만 부과

적용 효과  
(1단계)

보험료 변화



78.3%  
(593만 세대)

인하 세대



17.4%  
(132만 세대)

무변동 세대



4.2%  
(32만 세대)

인상 세대

재정 영향



연간 1조  
3,480억원  
수입 감소





## V. 보험료 부과체계 개편

### 부과체계 개편 주요내용 - 직장가입자

월급 外 소득  
부과 강화

현행

연 7,200만원 초과

【초과 방식】

해당소득  $\times 1/12 \times 3.06\%$

1 단계

연 3,400만원 초과

【공제 방식】

(해당소득 - 3,400)  $\times 1/12 \times 6.24\%$

2 단계

연 2,000만원 초과

【공제 방식】

(해당소득 - 2,000)  $\times 1/12 \times 6.24\%$



월급 보험료  
상한선 상향

보험료 239만원

\* 2011년 이후 고정

보험료 301.5만원

前前년도 직장인 월급보험료 평균의 30배 연동



보험료 변화

적용 효과  
(1단계)



99.2%

(1,568만 세대)

무변동 세대



0.8%

(13만 세대)

인상 세대

재정 영향



연간 2,205억원

수입 증가 ↑



## V. 보험료 부과체계 개편

### 부과체계 개편 주요내용 - 피부양자

<p>소득기준 강화</p>	<p><b>현행</b> 금융소득, 공적연금, 근로+기타소득 각 연 4,000만원 초과</p>	<p><b>1 단계</b> 합산 연 3,400만원 초과</p>	<p><b>2 단계</b> 연 2,000만원 초과</p>
<p>재산기준 강화</p>	<p>과표 9억원 초과 (형제자매는 3억원)</p>	<p>5.4억원 &amp; 연소득 1,000만원 초과</p>	<p>3.6억원 &amp; 연소득 1,000만원 초과</p>
<p>대상범위 축소</p>	<p>형제·자매 인정</p>	<p>피부양자 대상 제외 한시적 경감(30%)</p>	<ul style="list-style-type: none"> <li>65세 이상, 30세 미만,</li> <li>장애인 예외</li> </ul>

적용 효과  
(1 단계)



형제·자매 제외

25만 세대



6만 세대

소득기준 초과



1만 세대

재산기준 초과

지역가입자 전환

재정 영향



연간 1,486억원  
수입증가 ↑



건강한 길  
건강, 한 걸

평생건강 지킴이 NHIS

[www.nhis.or.kr](http://www.nhis.or.kr)

감사합니다



# 메모



# 메모

# 메모