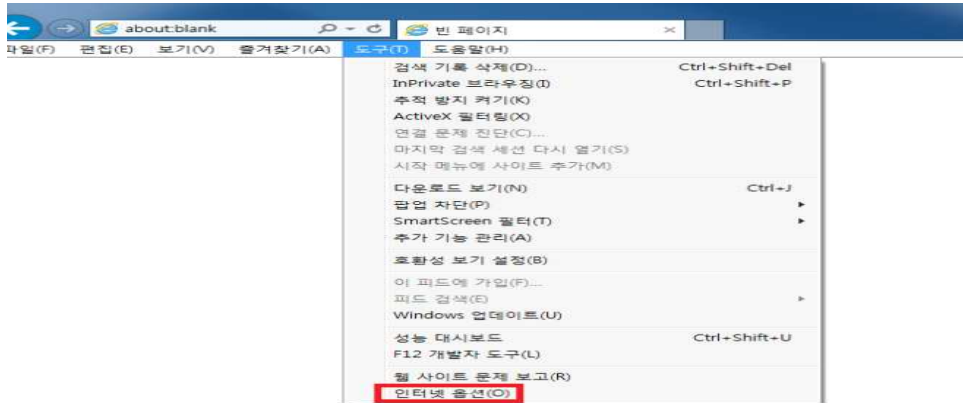


(1) 연금대출 인터넷 신청방법

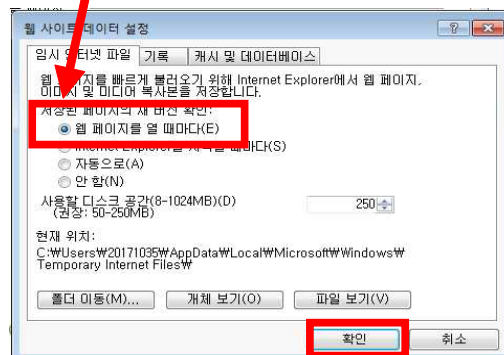
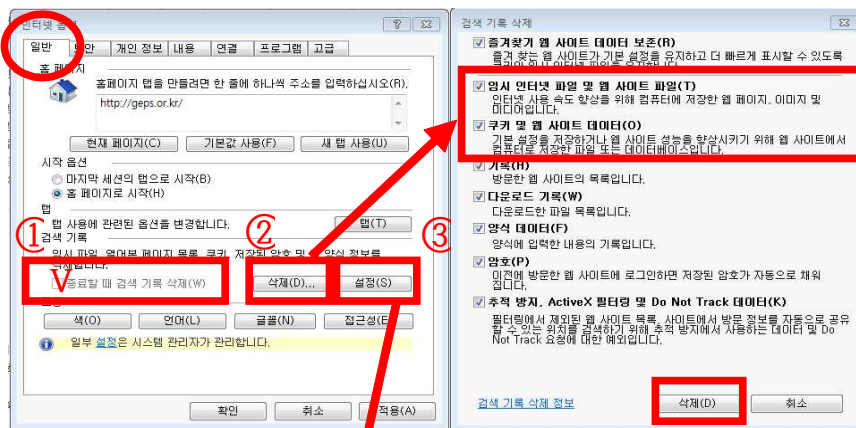
1. 인터넷 연금대출 신청 전 브라우저 환경설정

(Windows Internet Explorer 사용자)

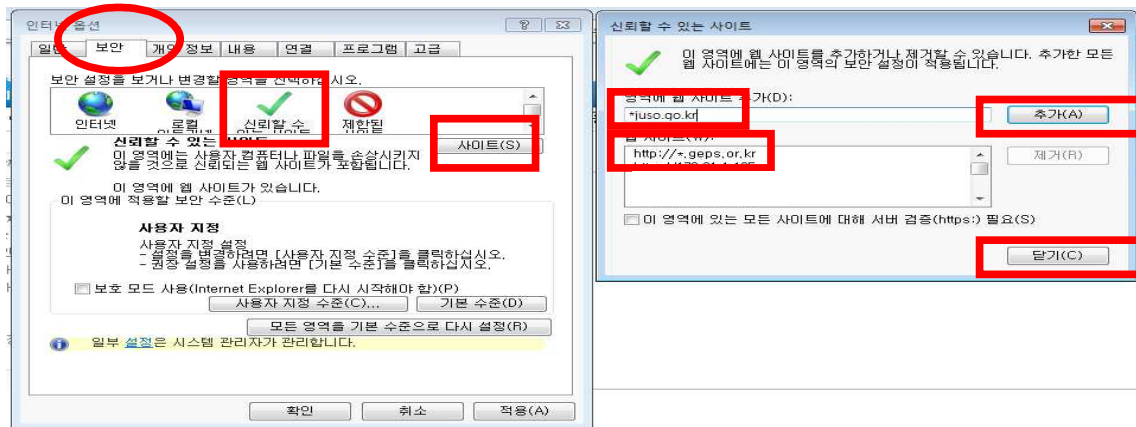
① 웹브라우저 메뉴(or명령모음)의 도구(T) → 인터넷 옵션(O) 클릭



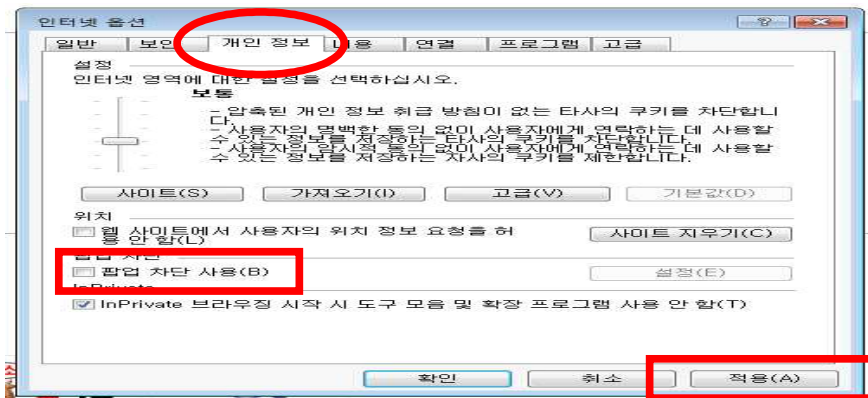
- 일반탭 → ① 종료할 때 검색기록 삭제 체크
- ② 삭제 클릭 > 해당항목 체크 후 삭제 클릭
- ③ 설정 클릭 > 임시인터넷 파일 탭 > 저장된 페이지의 새버전 확인을 웹페이지를 열때마다로 선택 > 확인 클릭



- 보안탭 → 신뢰할 수 있는 사이트 선택 → 사이트(S) 클릭 → *.geps.or.kr 입력 → 추가(A) 클릭 → *.juso.go.kr 입력 → 추가(A) 클릭 → 닫기(C) 클릭

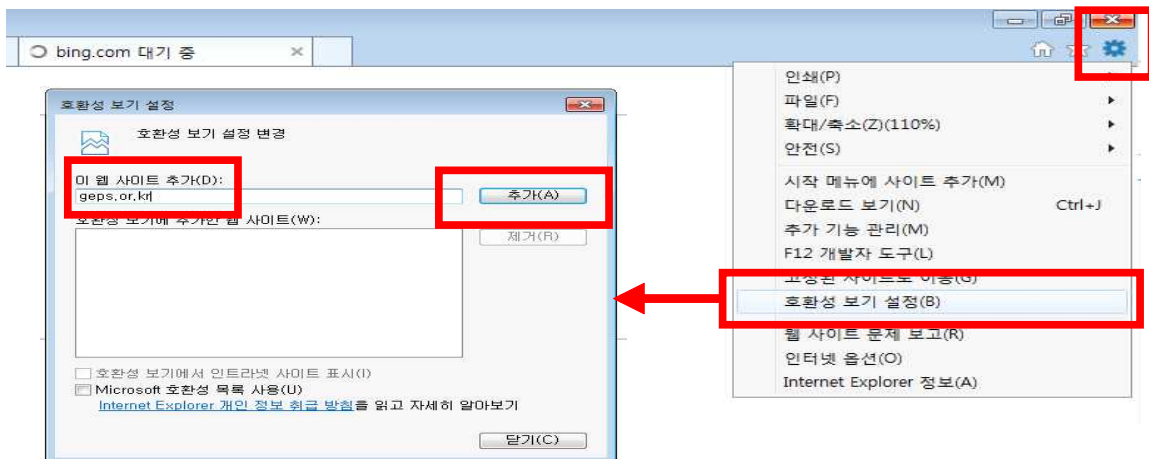


- 개인정보탭 → 팝업 차단 사용 체크 해제 → 적용(A) 클릭



② 호환성 보기 설정

- : 웹브라우저 메뉴(or명령모음)의 도구(T) → 호환성보기 설정(B) 클릭 → 웹사이트(juso.or.kr) 추가(A) 클릭

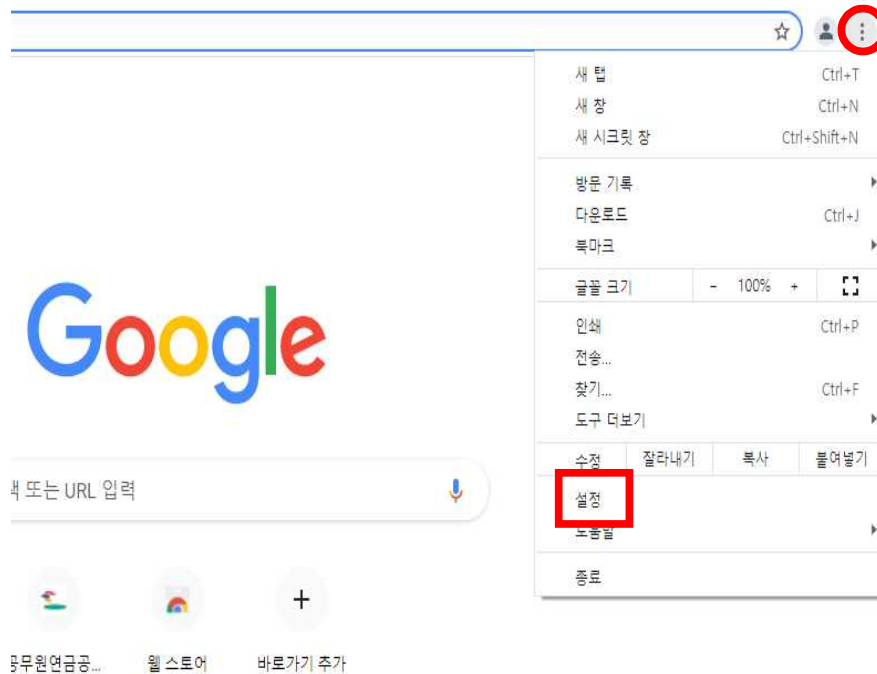


- ※ 여기까지 설정이 끝나면 반드시 사용중인 웹 브라우저를 종료하고 새 창을 띄워서 사용하시기 바랍니다.
- ※ 인터넷 설정 및 PC 환경에 따라 신청 시 오류 발생 할 수 있음.

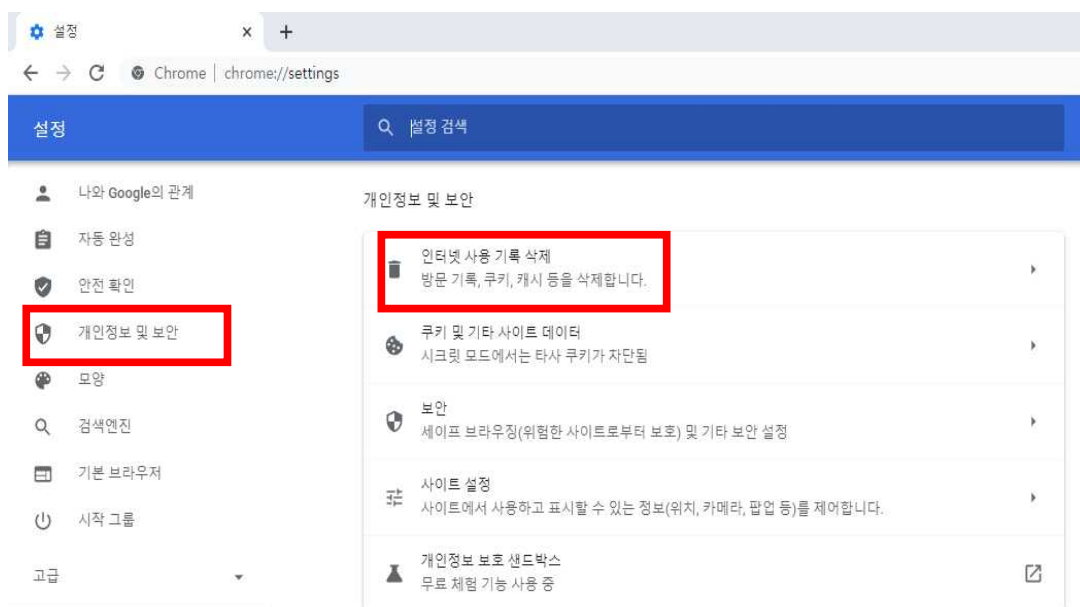
2. 인터넷 연금대출 신청 전 브라우저 환경설정 (Google Chrome 사용자)

1 인터넷 기록 및 캐시 삭제

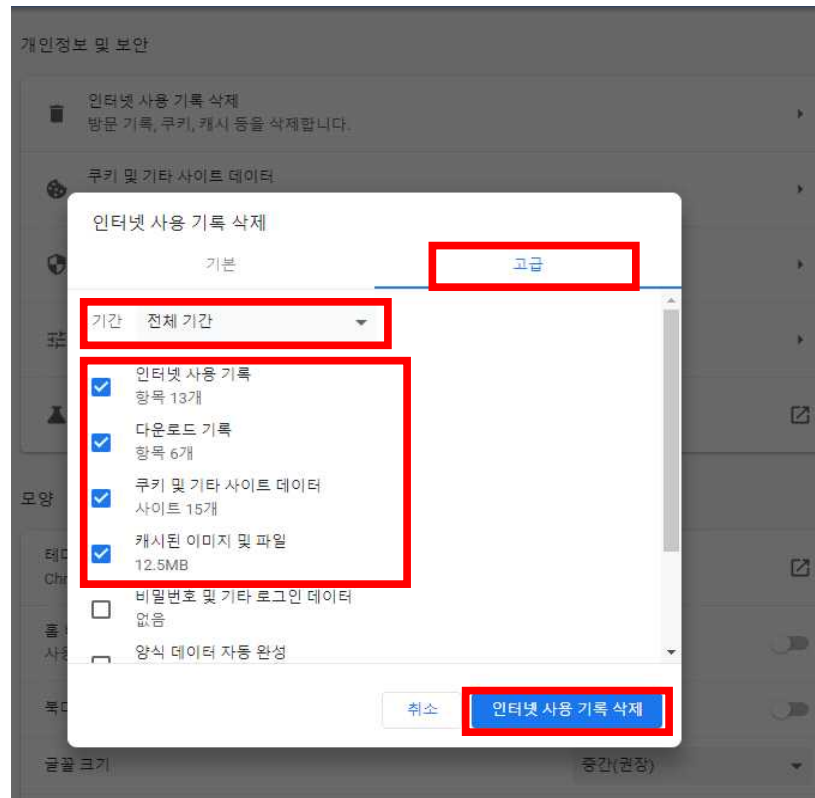
① 점 3개 클릭 → 설정 클릭



② 개인정보 및 보안 클릭 → 인터넷 사용 기록 삭제 클릭

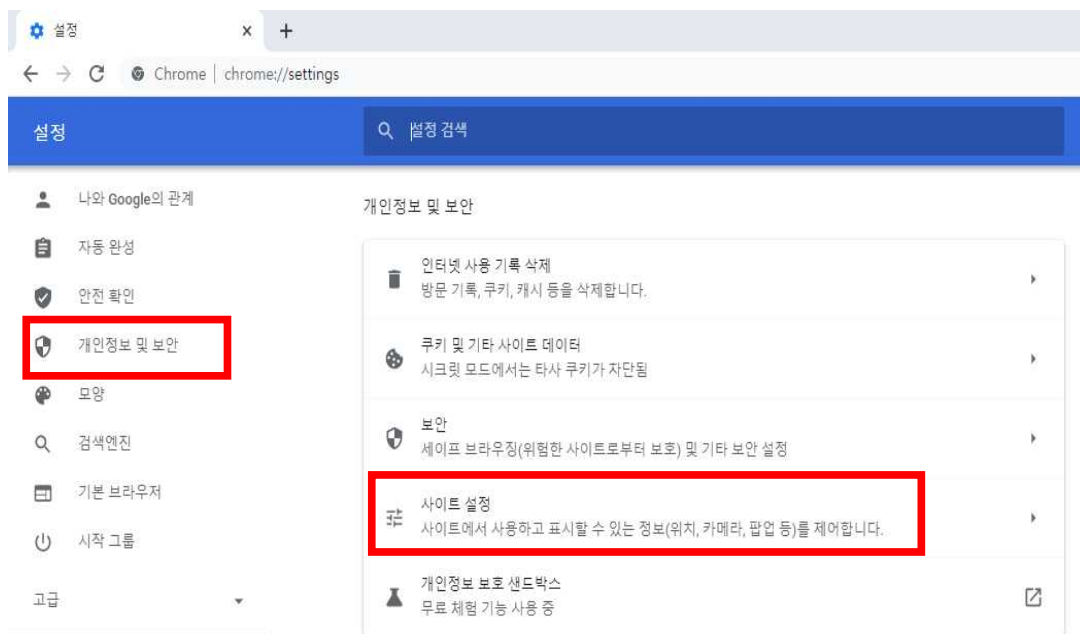


- ③ 고급 클릭 → 기간 : “전체 기간” 선택 → 인터넷 사용 기록/다운로드 기록/쿠키 및 기타 사이트 데이터/캐시된 이미지 및 파일 체크 → 인터넷사용 기록 삭제 클릭

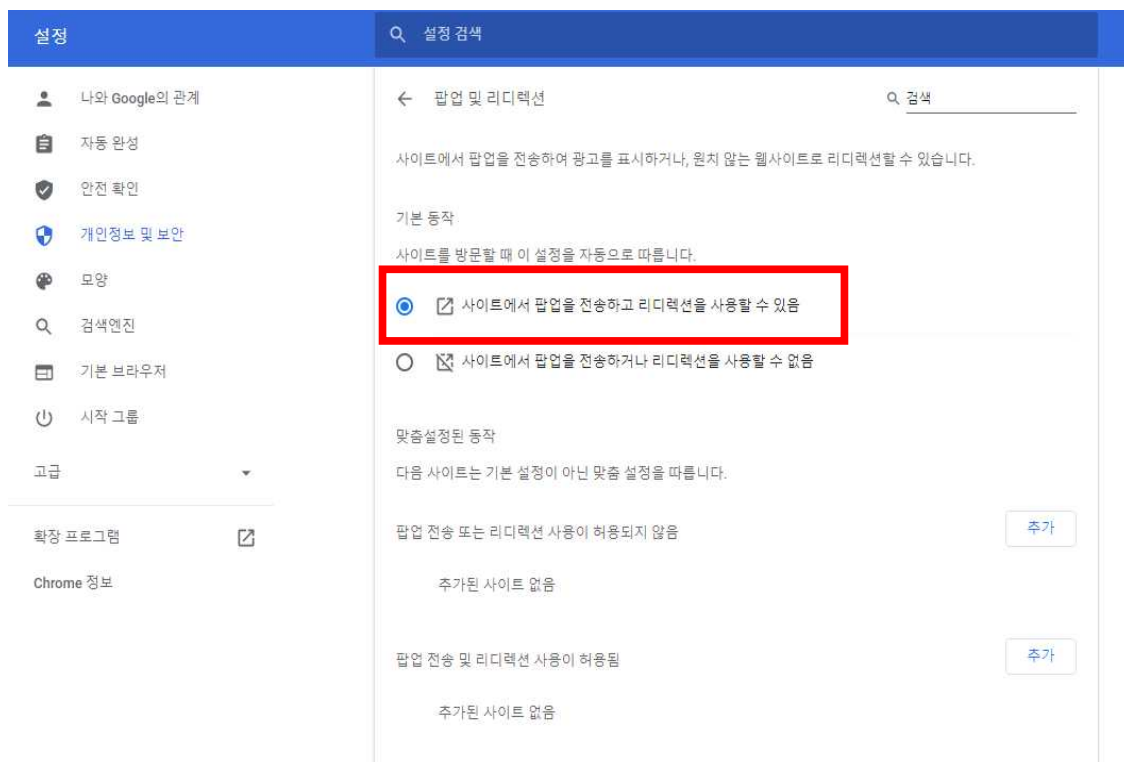
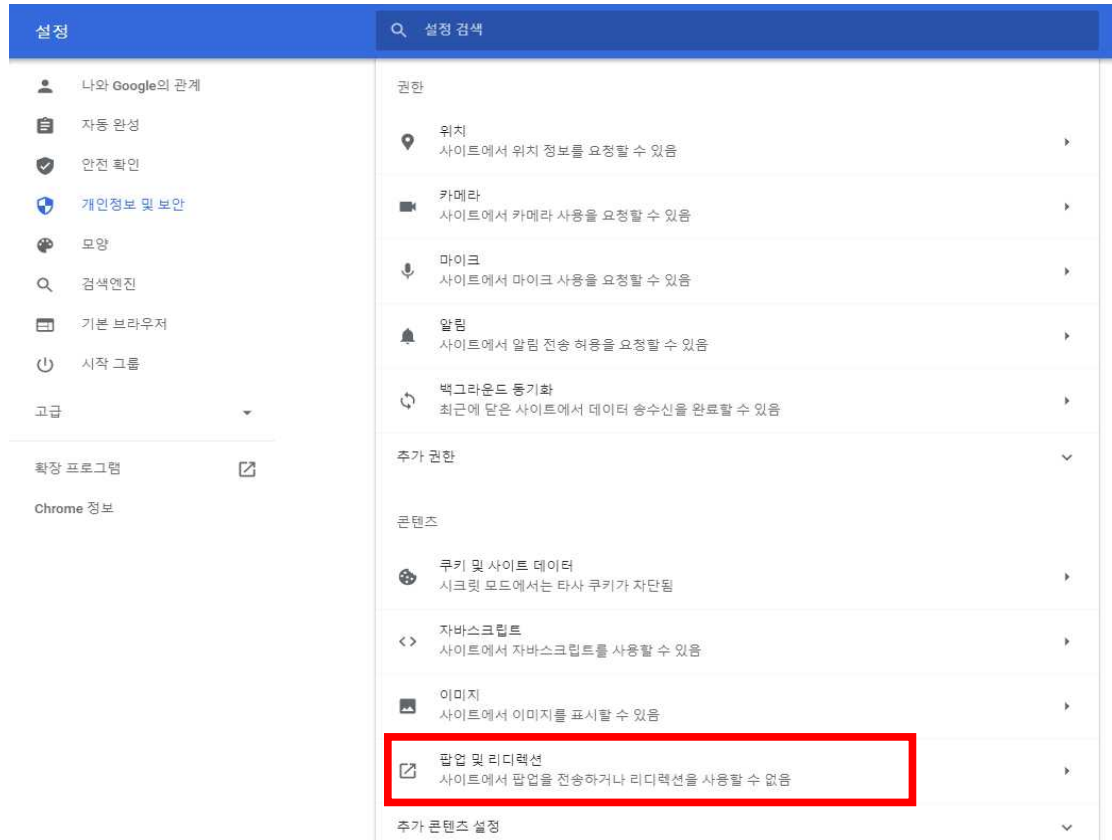


② 팝업 및 허용

- ① 개인정보 및 보안 클릭 → 사이트 설정 클릭



② 팝업 및 리디렉션 클릭 → 사이트에서 팝업을 전송하고 리디렉션을 사용할 수 있음 선택



- ※ 여기까지 설정이 끝나면 반드시 사용중인 크롬을 종료하고 새 창을 띄워서 설정이 정상반영 되었는지 확인해주시기 바랍니다.
- ※ 인터넷 설정 및 PC 환경에 따라 신청 시 오류 발생 할 수 있음.

3. 인터넷 연금대출 신청방법

1. 공단 홈페이지 접속(www.geps.or.kr) → 재직공무원 '연금대출 신청' 클릭



2. 인증서 로그인 → 대출 분류 선택

※ 인증서 로그인 필수 (아이디/비번 로그인 등은 대출 신청 불가)

- ① 일반대출 : 일반 · 단기재직
- ② 주택임차대출
- ③ 주택구입대출
- ④ 사회정책적대출 : 3자녀 · 미취학자녀 · 신혼부부 · 자녀결혼 · 노부모부양 · 장애인부양
· 육아휴직 · 질병휴직 · 한부모가족 · 공무상 요양 · 양자입양

인터넷연금대부 신청

▶ 관련 동영상 ▶ 화면인쇄 ▶ 도움말 ▶ 화면잠금 x

인터넷 연금대출 신청



3. 약관동의 → 전체동의 후 다음 클릭

연금대출약관안내 - Internet Explorer

공무원연금대출 지급 및 상환업무 유의
☐ 수집·이용·조치 항목
 - 생년월일, 성명, 은행, 계좌번호, 휴대전화번호, 예상퇴직금, 재무역, 소속기관, 재직기간, 대출금액, 전화번호, E-mail, 장애상태여부, 신용정보개설정보(대출카드, 신용거래개설 등), 연체 정보 등 신용도판단정보, 신용등급 등

※ 공단에서 조회할 경우 본인 신용등급에 영향을 줄 수 있다는 사실을 설명 듣고 이해하였음을 확인합니다.
 개인정보(신용정보) 필수항목에 대한 수집 및 이용·조치에 동의하십니까?
 동의하지 않을 경우 연금대출 업무가 진행되지 않습니다. ☐ 동의합니다. ☒ 동의하지 않습니다.

고유식별정보수집 및 이용에 관한 사항

☐ 연금대출 신청 및 상환과 관련하여 고유식별정보(주민등록번호)를 처리하고 있습니다.

고유식별정보 수집 및 이용에 동의하십니까?
 동의하지 않을 경우 연금대출 업무가 진행되지 않습니다. ☐ 동의합니다. ☒ 동의하지 않습니다.

개인정보(신용정보) 제3자 제공 및 활용에 관한 사항

제공받는 자	목 적	제공하는 항목	제공근거	보유기간
서울보증보험	보증보험설정	생년월일, 성명, 휴대전화번호, 소속기관, 재직기간, 보증금액, E-mail	공무원연금법 제74조	10년
금융결제원	연금대출 상환업무	생년월일, 성명, 은행, 계좌번호,	공무원연금법 제74조	10년

※ 이 동의서는 연금대출금을 완납하는 날까지 계속 유효합니다.
 개인정보 제3자 제공 및 활용에 동의하십니까? 동의하지 않을 경우 연금대출 업무가 진행되지 않습니다. ☐ 동의합니다. ☒ 동의하지 않습니다.

상기 목적으로 고유식별정보를 제3자에게 제공하는 것에 동의하십니까?
 동의하지 않을 경우 연금대출 업무가 진행되지 않습니다. ☐ 동의합니다. ☒ 동의하지 않습니다.

4. 본인명의로의 휴대폰 또는 신용카드로 본인인증(본인인증 실패 시 대출이 불가능함)

본인인증 서비스 - Internet Explorer

본인인증 서비스

아래의 본인인증수단 중 소지하고 계신 인증방식 하나를 선택하셔서 인증받으시기 바랍니다.

* 현대카드, 신한카드는 카드사 개인정보 보호 정책상 본인인증서비스가 잠정적으로 중단됩니다.

* 안내문

안녕하세요 고객님!

-해외채류 고객님중 연금대출 인터넷 신청시 본인인증이 불가능하여 접속이 되지 않을 때에는

-연금대출신청서 [공단 홈페이지 서식자료실내 용자서식 참조]를 작성하신 후

-소속기관을 경유(직인날인)하여 공단에 우편 또는 팩스로 접수하여 주시기 바랍니다. 감사합니다.

휴대폰 본인인증 - Internet Explorer

휴대폰 본인인증

* 정확한 본인의 휴대폰 정보를 입력해 주십시오.

* 휴대폰 010 [] [] []

* 이동통신사 ☐ SKT ☐ KT ☐ LG U+ ☐ KCT ☐ SKM ☐ KTM ☐ LGM

☐ 개인정보 수집/이용 동의 ☐ 고유식별정보 처리 동의 ☐ 통신사 이용약관 동의 ☐ 서비스 이용약관

☐ 위 약관에 전체 동의 합니다.

- ※ 본인인증이 안되는 카드가 있으니 본인명의 다른 카드를 사용하여 인증하거나, 다른 카드가 없으시거나 본인 명의 휴대폰이 없으신 분은 서류로 신청
- 삼성체크카드 등 일부 카드는 본인 인증이 불가능 할 수 있습니다.
- ※ 휴대폰 인증 시 알뜰폰의 경우 사용 통신망에 따라 본인인증이 안될 수 있음

5. 대출정보 입력 (노란색 칸은 필수 입력 및 확인)

① 개인정보 입력

- 휴대폰번호 · 우편물수령주소 · 이메일주소 기재

② 대출신청금액 · 입금희망일 등 대출정보 입력

- 신용정보 클릭 → 대출구분 선택 → 대출정보 입력 → 대출신청금액 입력
 - ※ 보증보험가입(대출가능액 초과)을 원할 경우 신청하고자하는 금액 입력 후 '엔터' → 보증보험 가입동의 진행 → 신청금액 재입력
- 입금예정일 선택(대출금 입금을 희망하는 일자 선택, 선택한 일자 오후 3~4시경 대출금 입금)
 - ※ 주택자금대출·사회정책적대출의 입금예정일은 신청일 익일부터 3일간은 선택 불가
 - ※ 보증보험가입자의 경우 입금예정일 선택 불가
- 대출금 입금 받고자 하는 은행 및 계좌번호 입력 → '계좌체크 전술' 클릭

③ 상환정보 입력 및 서류제출방법 선택

- 거치기간 필요시 거치+원금균등 선택 후 기간 입력
- 곧바로 원금상환시 원금균등 선택 후 기간 입력
- 서류제출방법 선택 (연금대출 팩스 : 064-802-2836)
 - ※ 사회정책적대출 3자녀, 미취학자녀 대출만 "공단조회" 선택 가능
- '다음' 클릭

6. 대출내역 확인 → 신청금액, 금융기관, 상환방법 등 확인

대출내역확인 - Internet Explorer

대출내역확인

신청금액	20,000,000 원		
입금예정액	20,000,000 원	입금예정일	
금융기관	국민은행	계좌번호	111111111
상환방법	원금균등	거치기간	0 개월
		상환기간	72 개월
현재이자율	3.48 % (3개월 단위 변동금리)		
*이자율 특례대상에 해당하는 특례대출자는 기준이자율에서 1%범위 내에서 인하(최소 3%)			
			확인

7. 신청 클릭

■ 상환정보

상환방법	<input type="radio"/> 거치+원금균등 <input checked="" type="radio"/> 원금균등		
거치기간	0 개월	* 거치기간동안은 이자만 납부	
상환기간	84 개월	* 최장 상환 및 거치기간 * 상환기간은 거치기간을 포함한 총 기간을 입력해 주세요	
금리종류	변동금리(3개월)		
현재이자율	3.48 %	* 대출원금 및 이자보기 이자율 특례대상에 해당하는 특례대출자는 기준이자율에서 1%범위 내에서 인하(최소 3%)	
* 대출정보를 수정하려면 '수정'버튼을 누르시고, 신청 절차를 하시려면 '신청'버튼을 누르시기 바랍니다.			
		수정	신청

8. 완료 클릭 → 신청완료 후 관련 알림톡(문자) 발송

※ 알림톡(문자)이 수신되지 않을 경우 연금대출 정상 신청 여부 확인 필요

연금대출 완료 안내

대출신청이 완료 되었습니다.

<입금예정일>

- 신청한 입금 희망일 오후 3~4시 경
- 주택임차대출, 주택구입대출, 사회정책적대출의 경우 서류보완 지연시 입금 희망일에 입금이 불가할 수 있음
- 보증보험가입자는 보증보험증권발행 후 입금

※ 단, 보완사항이나 보증보험적용시는 보완완료 및 보증보험증권발행 후 입금

대출에 대한 문의는 **1588-4321**로 주시기 바랍니다.

[보이스피싱 주의 안내]

최근 연금대출 관련 시중은행을 사칭하여 공무원연금공단으로부터 위임을 받았으며 특정사이트로 접속 및 어플 다운을 유도하는 보이스피싱이 발생하고 있으니 각별히 주의하여 주시기 바랍니다.

※ 공무원연금공단은 시중은행에 권한을 위임하지 않으니, 인터넷주소(URL) 클릭·어플 다운 및 인증번호를 입력 요구시 절대 시도하지 마세요.

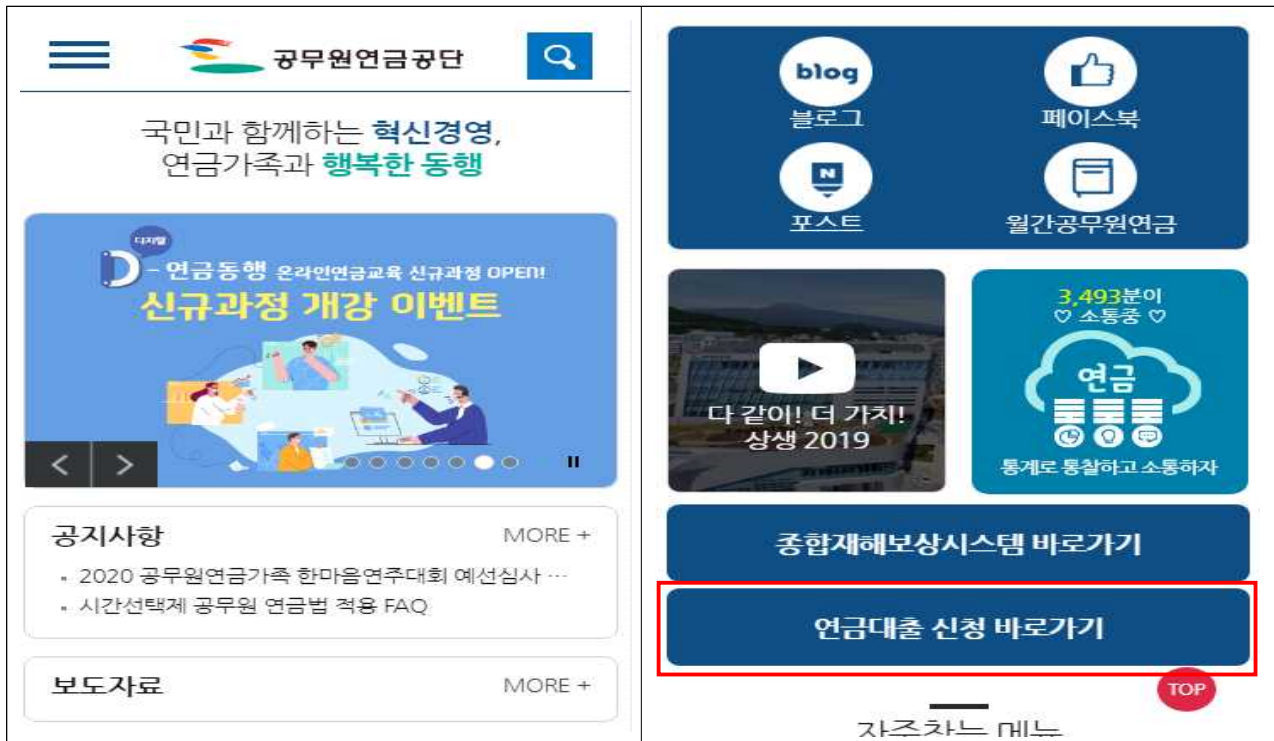
▶ 연금대출 신청 및 상환(예정) 내역 확인서 **완료**

공단홈페이지(www.geps.or.kr) → 내연금보기 → 융자사업 대출총괄내역조회에서 대출신청 및 처리현황을 확인할 수 있습니다.

4. 모바일 연금대출 신청방법

1. 공단 모바일 홈페이지 접속(m.geps.or.kr) → '연금대출 신청 바로가기' 클릭

※ Safari(사파리)는 이용 불가능, 삼성인터넷·chrome(크롬)·웨일 등 이용 가능



2. 인증서 로그인 → (약관동의) 전체동의 후 확인 클릭 → 약관동의 확인 클릭

※ 인증서 로그인 필수 (아이디/비번 로그인 등은 대출 신청 불가)

공무원 연금대출 신청		공무원 연금대출 신청															
약관동의 <input type="checkbox"/> [필수] 연금대출 주요처리기준 내용보기 <input type="checkbox"/> [필수] 연금대출 상환이행 각서 내용보기 <input type="checkbox"/> [필수] 개인(신용)정보 조회동의에 관한 사항 내용보기 <input type="checkbox"/> [필수] 개인(신용)정보 수집, 이용제공, 조회에 관한 사항 내용보기 <input type="checkbox"/> [필수] 민감정보 수집 및 이용에 관한 사항 내용보기 <input type="checkbox"/> [필수] 고유식별정보수집 및 이용에 관한 사항 내용보기 <input type="checkbox"/> [필수] 개인(신용)정보 제3자 제공 및 활용에 관한 사항 내용보기 <div style="border: 2px solid red; padding: 2px; display: inline-block;"> 전체동의 본인은 대출을 신청함에 있어 공무원 연금대출 업무처리기준이 적용됨을 확인하며, 개인(신용)정보 · 조회 · 수집 · 이용 · 제공에 대한 내용을 이해하고 동의합니다. </div> <div style="display: flex; justify-content: space-between; margin-top: 10px;"> 취 소 <div style="border: 2px solid red; padding: 5px; background-color: #00b050; color: white;"> 확 인 </div> </div>		<table border="1" style="width: 100%;"> <tr><td>약관동의</td><td>연금대출 주요처리기준</td></tr> <tr><td>약관동의</td><td>연금대출 상환이행 각서</td></tr> <tr><td>약관동의</td><td>개인(신용)정보 조회동의에 관한 사항</td></tr> <tr><td>약관동의</td><td>개인(신용)정보 수집, 이용제공, 조회에 관한 사항</td></tr> <tr><td>약관동의</td><td>민감정보 수집 및 이용에 관한 사항</td></tr> <tr><td>약관동의</td><td>고유식별정보수집 및 이용에 관한 사항</td></tr> <tr><td>약관동의</td><td>개인(신용)정보 제3자 제공 및 활용에 관한 사항</td></tr> </table> <div style="border: 2px solid red; padding: 10px; text-align: center; margin-top: 10px; background-color: #00b050; color: white;"> 확 인 </div>		약관동의	연금대출 주요처리기준	약관동의	연금대출 상환이행 각서	약관동의	개인(신용)정보 조회동의에 관한 사항	약관동의	개인(신용)정보 수집, 이용제공, 조회에 관한 사항	약관동의	민감정보 수집 및 이용에 관한 사항	약관동의	고유식별정보수집 및 이용에 관한 사항	약관동의	개인(신용)정보 제3자 제공 및 활용에 관한 사항
약관동의	연금대출 주요처리기준																
약관동의	연금대출 상환이행 각서																
약관동의	개인(신용)정보 조회동의에 관한 사항																
약관동의	개인(신용)정보 수집, 이용제공, 조회에 관한 사항																
약관동의	민감정보 수집 및 이용에 관한 사항																
약관동의	고유식별정보수집 및 이용에 관한 사항																
약관동의	개인(신용)정보 제3자 제공 및 활용에 관한 사항																

3. 대출 분류 선택

- ① 일반대출 : 일반 · 단기재직
- ② 주택임차대출
- ③ 주택구입대출
- ④ 사회정책적대출 : 3자녀 · 미취학자녀 · 신혼부부 · 자녀결혼 · 노부모부양 · 장애인부양 · 육아휴직 · 질병휴직 · 한부모가족 · 공무상요양 · 양자입양

공무원 연금대출 신청

- 일반/단기재직 대출은 '일반대출', 주택 구입 대출은 '주택구입대출', 주택 임차 대출은 '주택자금대출', 3자녀/미취학자녀/신혼부부/노부모부양/장애인 및 장애인부양/육아휴직/한부모가족/질병휴직/자녀결혼/공무상요양/양자입양 대출일 경우 '사회정책적'을 선택해 주십시오.

대출 종류

사회정책적 ▼

신혼부부 ▼

* 기본재직기간이 1년 미만인 경우, 단기재직대출 신청 불가

확 인

4. 본인명의로 휴대폰 또는 신용카드로 본인인증(본인인증 실패 시 대출이 불가능함)

본인인증 서비스 - Internet Explorer

본인인증 서비스

아래의 본인인증수단 중 소지하고 계신 인증방식 하나를 선택하셔서 인증받으시기 바랍니다.

휴대폰인증

신용카드인증

* 현대카드, 신한카드는 카드사 개인정보 보호 정책상 본인인증서비스가 잠정적으로 중단됩니다.

*** 안내문**

안녕하세요 고객님!

-해외제류 고객님중 연금대출 인터넷 신청시 본인인증이 불가능하여 접속이 되지 않을 때에는

-연금대출신청서 [공단 홈페이지 서식자료실내 용자서식 참조]를 작성하신 후

-소속기관을 경유(직인날인)하여 공단에 우편 또는 팩스로 접수하여 주시기 바랍니다. 감사합니다.

취소

휴대폰 본인인증 - Internet Explorer

휴대폰 본인인증

* 정확한 본인의 휴대폰 정보를 입력해 주십시오.

* 휴대폰 010

* 이동통신사

☐ SKT ☐ KT ☐ LG U+
☐ KCT ☐ SKM ☐ KTM
☐ LGM

☐ 개인정보 수집/이용 동의 ☐ 고유식별정보 처리 동의

전문보기>

☐ 통신사 이용약관 동의 ☐ 서비스 이용약관

전문보기>

☐ 위 약관에 전체 동의 합니다.

확인 취소

- ※ 본인인증이 안되는 카드가 있으니 본인명의 다른 카드를 사용하여 인증하거나, 다른 카드가 없으시거나 본인 명의 휴대폰이 없으신 분은 서류로 신청
- 삼성체크카드 등 일부 카드는 본인 인증이 불가능 할 수 있습니다.
- ※ 휴대폰 인증 시 알뜰폰의 경우 사용 통신망에 따라 본인인증이 안될 수 있음

5. 대출정보 입력 (노란색 칸은 필수 입력 및 확인)

① 개인정보 입력 후 다음 클릭

- 휴대폰번호 · 우편물수령주소 · 이메일주소 기재

체크사항!

- 입력사항에 대한 책임은 고객님의 본인에게 있으며, 사실과 다른 경우에는 불이익을 받으실 수 있으므로, 정확한 정보를 입력해 주시기 바랍니다.

개인정보 * 필수입력

*성명		
*핸드폰번호	010	5445
이메일주소		
*자택주소	13789	우편번호찾기
수신여부	<input checked="" type="checkbox"/> 문자수신필수 <input checked="" type="checkbox"/> 우편물수령필수 <input checked="" type="checkbox"/> 메일수신선택	

취 소 **다 음**

② 대출신청금액 · 입금희망일 등 대출정보 입력 후 다음 클릭

- 신용정보 클릭 → 대출정보 입력 → 대출신청금액 입력
 - ※ 보증보험가입(대출가능액 초과)을 원할 경우 신청하고자하는 금액 입력 후 '엔터' → 보증보험 가입동의 진행 → 신청금액 재입력
- 대출금 입금 받고자 하는 은행 및 계좌번호 입력 → '계좌체크 전송' 클릭

<p>체크사항!</p> <ul style="list-style-type: none"> · 입력사항에 대한 책임은 고객님의 본인에게 있으며, 사실과 다른 경우에는 불이익을 받으실 수 있으므로, 정확한 정보를 입력해 주시기 바랍니다. 	
<p>대출정보 * 필수입력</p>	
대출종류	사회정책적대출
*신용점수조회	890 점 신용정보
*대출구분	신혼부부
대출정보	<p>· 기혼일 경우, 혼인일자만 미혼일 경우, 예식일자만 입력해주세요.</p> <p>혼인여부 <input type="radio"/> Y <input type="radio"/> N</p> <p>예식일자 <input type="text"/></p> <p style="color: red;">· 예식일 전 6개월 이내</p> <p>혼인일자 <input type="text"/></p> <p style="color: red;">· 결혼 후 24개월(2년) 이내</p> <p style="color: red;"> 입력예시) 2019년 4월 1일 → 20190401</p>
*증빙서류	청첩장 또는 예식장계약서 또는 혼인판 계증명서
<p>신청금액</p> <p><input type="text"/></p> <p style="color: red;">최소신청금액 100만원 이상</p>	
<p>기존대출액 <input type="text"/></p>	
<p>입금예정액 <input type="text"/></p>	
<p>*입금계좌 <input type="text"/></p> <p style="color: red;">※ 타인계좌 · 핸드폰계좌 · 가상계좌(연계계좌) · 적금통장 · 기업 은행 평생계좌 불가</p>	
<p>계좌번호 <input type="text"/></p> <p style="color: red;">(-)없이 숫자만 입력</p>	
<p>계좌검증 휴대폰계좌 신청금지 계좌체크전송</p>	
<p style="text-align: center;">이 전 다 음</p>	

③ 상환정보 입력 및 서류제출방법 선택

- 거치기간 필요시 거치+원금균등 선택 후 기간 입력
- 곧바로 원금상환시 원금균등 선택 후 기간 입력
- 입금희망일 선택(대출금 입금을 희망하는 일자 선택, 선택한 일자 오후 3~4시경 대출금 입금)
※ 주택자금대출·사회정책적대출의 입금예정일은 신청일 익일부터 3일간은 선택 불가
※ 보증보험가입자의 경우 입금예정일 선택 불가
- 다음 클릭
- 서류제출방법 선택 (연금대출 팩스 : 064-802-2836)
※ 사회정책적대출 3자녀, 미취학자녀 대출만 “공단조회” 선택 가능
- 확인 클릭

상환정보 * 필수입력		서류제출방법	
<div> <div>상환방법</div> <div> <div>최장상환기간안내</div> <div> <input type="radio"/> 거치+원금균등 <input checked="" type="radio"/> 원금균등 </div> <div> 거치기간 (이자만 납부) <input type="text" value="0"/> 개월 거치기간 포함 총 상환기간 <input type="text" value="120"/> 개월 </div> <div> 상환기간 = 거치기간 + 원리금 상환기간 </div> </div> </div> <div> <div>현재이자율 (3개월 변동금리)</div> <div>3.84%</div> <div>상환계좌 매월 급여일에 상환계좌에서 자동이체 출금</div> </div> <div> <div>선택가능기간</div> <div>2021/04/26 ~ 2021/05/20</div> </div> <div> <div>입금희망일</div> <div><input type="text" value="2021/05/20"/></div> <div> * 입력예시) 2019년 4월 1일 → 20190401 * 공통: 선택한 입금예정일 오후 3~4시경 대출금이 입금될 예정입니다. * 일반대출: 대출신청일 익일부터 30일 범위 내에서 입금예정일 선택이 가능합니다. * 특례대출 - 일반대출과 동일하게 30일 범위내에서 선택할 수 있으나 신청일 익일부터 3일간은 선택이 불가능합니다. - 서류보완 지연시 입금예정일에 입금이 불가할 수 있습니다. - 재대출의 경우 입금예정일에 따라 차이나는 이자로 인해 공제금액이 상이하여, 입금예정일이 다소 다를 수 있습니다. - 보증보험 가입자는 입금예정일 선택이 불가능합니다. </div> </div> <div> <div>이 전</div> <div>다음</div> </div>		<div> <div>체크사항!</div> <div> * 입력사항에 대한 책임은 고객님의 본인에게 있으며, 사실과 다른 경우에는 불이익을 받으실 수 있으므로, 정확한 정보를 입력해 주시기 바랍니다. </div> </div> <div> <div>첨부파일 * 필수입력</div> <div> <div>* 증빙서류</div> <div>주민등록등본 또는 가족관계증명서(세대원 모두)</div> </div> <div> <div>* 서류제출방법</div> <div> <div>파일첨부</div> <div>파일첨부</div> <div>팩스발송</div> <div>공단조회(행정정보 공동이용망)</div> </div> </div> <div> <div>* 파일정보</div> <div> <div>파일명</div> <div>파일크기</div> <div>등록일자</div> </div> </div> <div> <div>* 이미지(jpeg, jpg 등), PDF 파일만 저장 가능합니다.</div> </div> <div> <div>이 전</div> <div>확인</div> </div> </div>	

6. 대출내역 확인 → 신청금액, 금융기관, 상환방법 등 확인 후 대출신청 클릭

체크사항!
• 입력사항에 대한 책임은 고객님의 본인에게 있으며, 사실과 다른 경우에는 불이익을 받으실 수 있으므로, 정확한 정보를 입력해 주시기 바랍니다.

첨부파일 • 필수입력

증거서류 신청한 금액 (입금확인증)에 대한 증빙서류

고객님이 사회정책적대출로 신청하신 금액은 22,000,000원이며, 22,000,000원이 (경남은행) 123456798 계좌로 입금될 예정입니다. 거치기간 0개월, 거치기간 포함한 총 상환기간 120개월동안 상환이 이루어집니다. 신청금액이 (이천이백만원) 이 맞습니까?

취 소

대출신청

7. 확인 클릭 → 신청완료 후 관련 알림톡(문자) 발송

※ 알림톡(문자)이 수신되지 않을 경우 연금대출 정상 신청 여부 확인 필요


고객님의 연금대출 신청이 완료되었습니다.

지정하신 입금일 오후 3~4시경 대출금이 입금될 예정입니다. (※ 보증보험가입대상자는 입금예정일 지정 불가)

복지운영실은 고객님의 “매우만족”을 위해 늘 최선을 다하겠습니다.

감사합니다.

확 인

 공단홈페이지(www.geps.or.kr) → 내연금보기 → 융자사업 대출총괄내역조회에서 대출신청 및 처리현황을 확인할 수 있습니다.