

— '19년도 은퇴설계교육 — **겨울방학 특별과정 운영계획**

2018. 12.



공무원연금공단
(은퇴지원실)

겨울방학 특별과정 운영계획

《운영목적》

- 학기 중 교육 참석이 어려운 교사 등에 대한 교육기회 확대
- 교육생 맞춤형 교육운영으로 교육만족도 제고

I

교육개요

- 교육일정 : '19. 1.28.~ 1.31. (회차별 3박4일, 20시간)
- 교육장소 : 수안보상록호텔
- 신청기간 : '19. 1. 7.~ 1.10. 일까지 (오전 10시부터 신청)
- 교육대상
 - 미래설계 : 교육직 공무원(퇴직예정 5년 이내, 공로연수 포함)
 - 전직설계 : 교육직 공무원(퇴직예정 2년 이내, 공로연수 포함)
- 대상자 선정 : ① 교육 미 수료자 ② 퇴직일 짧은 순
③ 장기재직자 순으로 선정
- 교육인원 및 장소 : 총210명(3회)

구분	교육내용	모집인원	교육기간	비 고
1차	전직설계(귀농귀촌)	90	3박4일	
1차	미래설계	60		
2차	미래설계	60		

※ 교육과정 시간표 : 붙임1

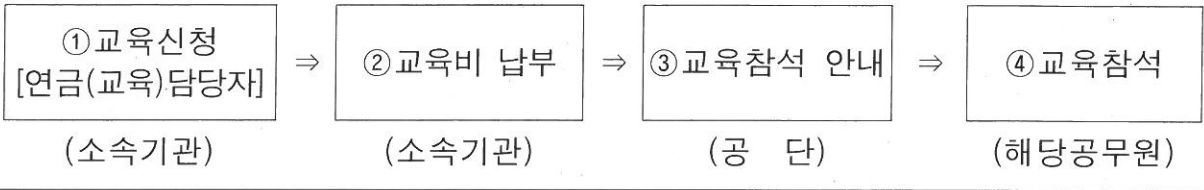
- 교육훈련비 : 382천원(세부내역 : 붙임 2)

과 정 명	숙식비 (A)	운영비 (B)	납부액 (A+B)	납부방법
겨울방학특별과정	276,000원	106,000원	382,000원	소속기관에서 납 부

II

교육신청방법

《교육신청 등 절차》



○ 교육신청 : 교육참석 희망 공무원의 **소속기관 연금(교육)담당자**

- 개인신청 불가(기관의 교육계획 및 예산에 따른 교육신청을 위함)

○ 신청매체 : 연금업무지원시스템을 통해 신청 (신청방법 : 붙임3)

- 공단 홈페이지(www.geps.or.kr) → 연금담당자화면바로가기 → 퇴직예정자교육신청(로그인) → 교육참가신청(퇴직예정자교육)

○ 유의사항 : 연금업무지원시스템 이외 **교육신청 불가**(공문, 전화, 팩스신청 불가)

- 교육신청 전산권한이 없는 단위기관(학교)은 상위기관(교육청/교육지원청)에서 신청

- “부정청탁 및 금품 등 수수의 금지에 관한 법률(시행 2016.11.30.)”에 따라 연금업무지원시스템 外 다른 방법(전화, 팩스 등)으로 교육신청 접수 불가

○ 교육신청 여부 확인 : 신청마감 후 심사를 통해 교육대상 확정

- 심사 확정 후 자동으로 SMS문자 전송('19.1.14일 문자발송)

- 소속기관에는 별도의 교육대상자 확정 안내공문 실시

구 분	교육확정 여부 온라인 확인 방법
연금담당 교육담당	공단홈페이지 → 연금담당자 메인바로가기 → 퇴직예정자 교육신청(로그인)→연금교육→신청확인/취소/고지서출력(퇴직예정자)
교육신청자	공단홈페이지(로그인)→교육참여→고지서/수료증 출력

Ⅲ

교육신청 취소방법

- 소속기관 연금(교육)담당자가 취소(개인은 취소 불가)
- 취소방법 : 연금업무지원시스템을 통해 취소
 - (교육비 납부 前) 소속기관 연금(교육)담당자가 직접취소(붙임4)
 - (교육비 납부 後) 교육비 “환불신청서”를 Fax 전송(붙임5)
- ※ 팩스 064-802-3449 및 이메일 refund@geps.or.kr로 환불신청서 전송, 공단에서 확인 후 환불·취소

Ⅳ

교육비 납부방법

- 납부주체 : 소속기관
- 납부기한 : '19. 1.14.이후 납부(교육시작일 7일 전까지 반드시 납부)
 - ※ 고지서는 '19.1.14.부터 출력 가능
- 납부방법 : 고지서 또는 인터넷 뱅킹(개인별 가상계좌)
 - ※ 고지서 출력방법 : 붙임6

V

교육 참석방법

- 대중교통 및 개인승용차 등을 이용하여 교육장소로 개별 이동
- 교육시작일 11:00(AM)까지 교육장 도착 후 교육생 등록
- 교육시작 7일 전에 공단홈페이지에 “교육참석안내문” 게시 및 교육대상자의 개인 e-mail로 참석 안내
 - 공단홈페이지 『교육참여 / 교육자료실 / 교육참석안내문』 확인
- 교육대상자의 소속기관으로는 교육참석 안내공문 불시행

Ⅵ

유의사항(필독)

- 미래설계과정은 퇴직예정일로부터 5년 이내인 자, 전직설계과정은 2년 이내인 자만 신청가능
- 교육대상자는 은퇴설계교육에 관심이 있는 **교육직공무원**으로 공로 연수자도 해당됨
- 교육종료일까지 재직 중일 경우에만 교육신청 가능(교육종료일 이전 퇴직자는 교육신청 불가)
- 교육 “신청 및 취소”는 소속기관의 “연금(교육)담당자”만 가능하며 개인은 “신청”, “취소” 모두 불가
- 교육대상자 선정 결과 등 각종 교육관련 안내사항은 신청시 입력한 핸드폰과 개인 e-mail로만 통보되니 신청시 정확한 내용 입력
- 교육신청 화면에서 “퇴직예정일”은 교육생 본인의 예상 정년퇴직일을 입력바람
- ※ 명예퇴직예정자는 명예퇴직이 확정된 경우에만 명예퇴직예정일로 수정 후 신청
- 교육신청자 리스트는 ‘개인정보보호법’에 따라 공개가 불가함
- 교육과 관련된 궁금한 사항은 다음 전화번호로 문의하시기 바람

구 분	답 당	연 락 처
교육 상담	공무원연금콜센터	1588-4321(전국 어디서나)
교육비 환불	[붙임 5] 서식 작성 후 Fax전송	FAX : (064) 802 - 3449

[붙임 1]

교육과정시간표

○ 전직설계(귀농·귀촌)과정 시간표 (3박4일)

일자 시간	1일차	2일차	3일차	4일차
09:30~10:30		귀농귀촌 첫걸음 (2.5H)	공무원연금제도 및공단사업안내 (2.5H)	귀농귀촌 로드맵완성 (2.0H)
10:30~11:30				설문·수료
11:30~12:00	등 록			
12:00~13:00	점 심	점 심	점 심	점 심
13:00~14:00	O/T	성공적귀농귀촌 전략(1) (2.0H)	농촌문화 적응과갈등 (2.0H)	
14:00~15:00	은퇴 후 변화와 은퇴준비 필요성 (2.0H)			
15:00~16:00	자기설계 (2.0H)	선배에게 길을 묻다 (2.5H)	성공적귀농귀촌 전략(2) (2.5H)	
16:00~17:00				
17:00~17:30				

○ 미래설계과정 시간표 (3박4일)

일자 시간	1일차	2일차	3일차	4일차
09:30 ~ 10:30		은퇴생활기 재무디자인 (2.5H)	공무원연금제 도및공단사업 안내 (2.5H)	사회공헌 로드맵완성 (2.0H)
10:30 ~ 11:30				설문·수료
11:30 ~ 12:00	등 록			
12:00 ~ 13:00	점 심	점 심	점 심	점 심
13:00 ~ 14:00	O/T	관계변화와 가족/친구/ 이웃의 중요성 (2.0H)	사회공헌활동 필요성과 준비전략 (2.0H)	
14:00 ~ 15:00	은퇴 후 변화와 은퇴준비 필요성 (2.0H)			
15:00 ~ 16:00	자기설계 (2.0H)	삶의 질 향상을 위한 일여가/주거설계 (2.5H)	사회공헌 활동사례 (2.5H)	
16:00 ~ 17:00				
17:00 ~ 17:30				

※ 교육시간표는 회차별 사정에 따라 변동될 수 있음

※ 교육 첫날 조식과 마지막 날 석식 미제공(교육비 미포함)

[붙임 2]

교육훈련비 산정내역

□ 겨울방학 특별과정(3박 4일 과정) 1인당 교육비 : 382,000원

(단위 : 원)

구 분		금 액	산 정 내 역
숙식비	숙박비	114,000	○ 숙박요금 : 114,000원(38천원×3박)
	식비 등	162,000	○ 호텔 126,000원(12천원×8식+30천원 ^{뷔페} 1식) ○ 현장탐방석식(16천원 ^{1식}) 및 사우나(5천원 ^{4일})
	소 계	276,000	
교육운영비		106,000	○ 강사료, 교재대, 버스임차료, 간식대 등
계		382,000	

[붙임 3]

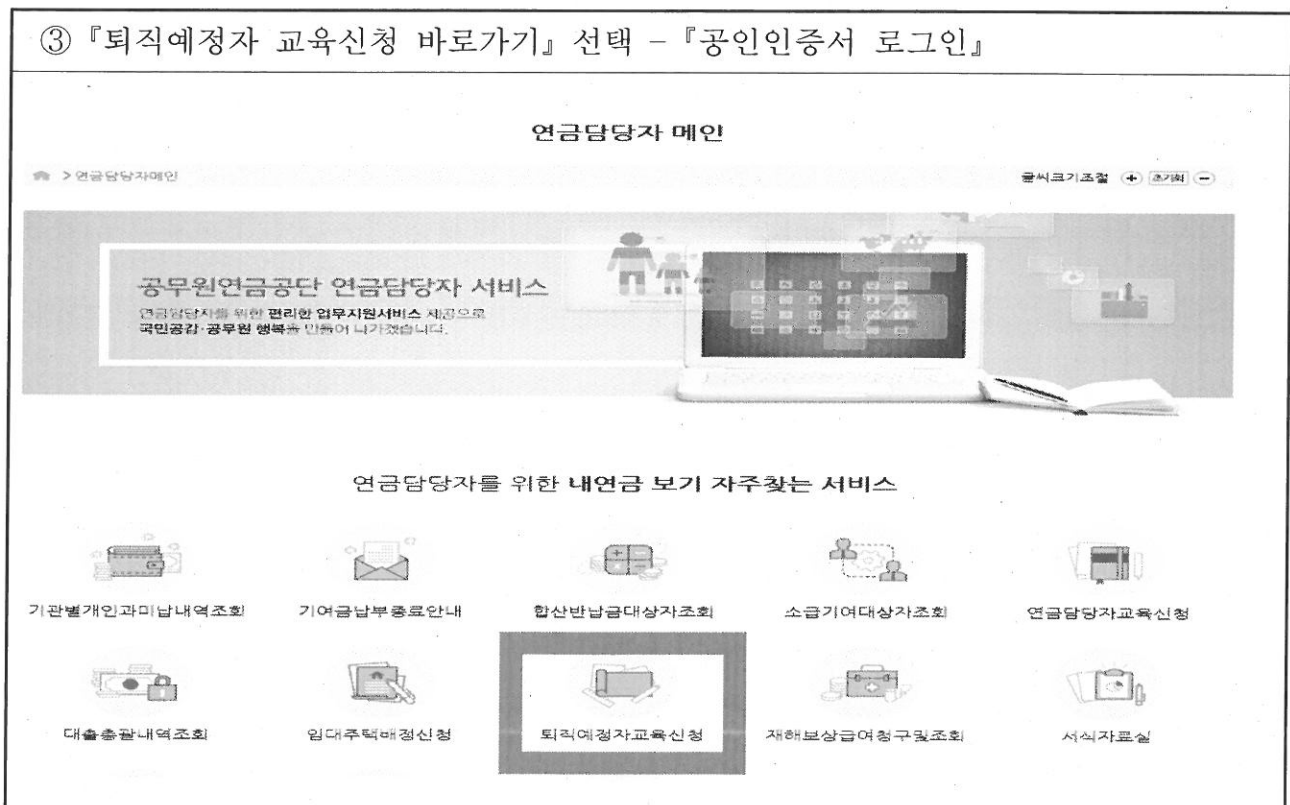
교육 신청 방법

※ 소속기관 연금(교육)담당자가 신청(개인 신청 불가)

- ① 『공무원연금공단』 홈페이지(www.geps.or.kr) 접속
- ② 『연금담당자 메인 바로가기』 선택



- ③ 『퇴직예정자 교육신청 바로가기』 선택 - 『공인인증서 로그인』



④ 『연금교육』 - 『교육과정신청(퇴직예정자)』 - 교육과정명 클릭

연금교육

정수관리 급여관리 동자사업 재해보상/부조급여 임대주택 서식/매뉴얼 통계정보요청 연금교육

교육과정신청(연금실무자)
교육과정신청(퇴직예정자)
교육신청조회및고지서출력(연금실무자)
신청확인/취소/고지서출력(퇴직예정자)

교육과정신청(퇴직예정자)

* 후반기 교육과정 신청 안내
1) 마달과정 추가신청 : 2017.8.21 (월) 10:00 ~ 마감시까지 (신청순 교육확정)
2) 교육대상 : 퇴직예정 5년 이내(미래설계과정) / 퇴직예정 2년 이내(진직설계과정)
* 미래설계과정 111차 교육장소 천안 > 수안보로 변경되었으니 확인 후 신청하시기 바랍니다
* 교육신청 : 교육과정명을 클릭하면 교육신청창이 열립니다
* 미래설계과정 100차 교육일정 변경 : 11. 6~10 => 11. 20~24 로 변경되었으니 확인후 신청하시기 바랍니다

교육과정

과정명

교육과정명	회차	시작일	종료일	교육장소	교육인원	신청가능인원	비고	계획서	준비물
미래설계 과정	117	2017/12/11	2017/12/15	수안보상록포동	90	34	진행		
미래설계 과정	116	2017/12/11	2017/12/15	천안상록리조트	90	25	진행		
미래설계 과정	115	2017/12/11	2017/12/15	천안상록리조트	90	8	진행		

⑤ 『교육신청』 팝업창 생성

⑥ 『신청자정보』 및 『재직정보』 정확히 입력(*표시는 필수입력항목)

- * 근무지명은 공무원 소속기관 명칭 입력(예 : 무지개초등학교 or 해군)
- * 퇴직예정일은 공무원의 정년퇴직일 또는 명예퇴직예정일 (명예퇴직일자 확정자에 한함)

⑦ 『저장』 하면 신청 완료 => 자동 교육확정

- * e-mail 주소 등 입력 정보를 변경하고자 할 경우 해당 항목란에 수정 입력 가능
- * 해당 회차 교육 종료일 이전 퇴직자는 신청불가

교육신청

교육과정기본정보

교육과정명	회차	교육장소	시작일	종료일	교육인원
전직설계(재취업)과정	4	수안보상록포동	2017/02/20	2017/02/24	120

* 신청인성명
* 휴대전화번호
* 이메일주소

* 주민등록번호
* 자택전화번호
* 직접입력

전화번호 입력시 '-'를 붙여서 정확히 입력바랍니다.

재직정보

* 신분기호
* 기관명
* 직장전화번호


* 퇴직예정일
* 근무지역
* 근무지명

유의사항

① 교육참가비()원은 교육대상자로 최종 결정된 후 고지서를 출력하여 납부하셔야 합니다.
② 공무원 재직기간은 정년 퇴직일까지의 연월수를 표시하였으니 착오 없으시기 바랍니다.
③ 표시된 정보(전화번호, e-mail)를 변경하고자 할 때에는 해당란에서 수정하시기 바랍니다.
④ 근무지명은 현재 근무기관명을 기재하시기 바랍니다.(예) ○○초등학교, 육/해/공군)

입력완료 저장 닫기

⑧ 『연금교육』 - 『신청확인/취소/고지서출력(퇴직예정자)』 클릭



⑨ '교육확정' 상태로 보이면 신청완료, 고지서 출력 가능
※ 고지서 출력후 교육시작 7일전까지 교육비 납부

연금이! ● 연금업무지원 정수관리 급여관리 음자사업 재해보상/부조급여 임대주택 서식/매뉴얼 통계정보요청 연금교육 나의메뉴/전체메뉴

원격지원 로그인 퇴직급여청구(기관전제) 2 건 퇴직급여보완 미확인 0 건 기관별 개인과 미납 내역 조회 가여금납부 종료안내 합산발급금 대상자 조회 소급가여금 대상자 조회

○ 교육신청조회및고지서출력(퇴직예정자) 회면인쇄 드롭다운 즐겨찾기 회면잠금

교육연도 2017 교육과정명 회사 성명 생년월일(6자리) 지급기관명 주민등록번호

* 신청자 성명 또는 진행상태를 클릭하면 신청내용식제(취소) 및 전화번호, 이메일 등 수정이 가능합니다

● 교육신청자 * 아래 스크롤바를 오른쪽으로 옮기시면 고지서 출력 버튼 확인 가능합니다.

교육과정명	회사	시작일	종료일	성명	주민등록번호	진행상태	교육대상자	납부	납부일자	발급(CMS)	발급(가상계좌)
1 미래설계과정(Life Plan...	1	2017/05/23	2017/05/26		*****	교육확정	확인서	납부		영수증	
2 미래설계과정(Life Plan...	1	2017/05/23	2017/05/26		****	교육확정	확인서	납부		영수증	
3 미래설계과정(Life Plan...	1	2017/05/23	2017/05/26		****	교육확정	확인서	납부		영수증	
4 미래설계과정(Life Plan...	1	2017/05/23	2017/05/26		****	교육확정	확인서	납부		영수증	
5 미래설계 과정	31	2017/04/24	2017/04/28		*****	교육참석	확인서	납부		영수증	

[붙임 4]

교육신청 취소 방법

※ 교육비 납입 전 취소 : 기관담당자 연금업무지원시스템에서 직접취소

※ 교육비 납입 후 취소 : 교육비환불요청서[붙임5] 양식 fax전송

① 『공무원연금공단』 홈페이지(www.geps.or.kr) 접속

② 『연금담당자메인바로가기』 선택

The screenshot shows the homepage of the Korea Pension Service (www.geps.or.kr). At the top, there is a navigation bar with links like '공무원연금공단', '정보공개', '인원·제안', etc. Below the navigation bar, there is a large banner with the text '2월6일부터 보다 나은 연금서비스를 제공하기 위해 8개 지부가 9개 “연금센터”로 거듭납니다.' (Starting from February 6th, to provide even better pension services, 8 regional branches will be reborn as 9 "Pension Centers"). To the right of the banner, there are several icons representing different services: '교육신청' (Education application), '연금대출' (Pension loan), '학자금대출' (Student loan), '제휴복지' (Partnership welfare), '후생복지시설' (Welfare facilities), and '필요한공무원연금생각주요신청' (Main application for pension officers who need to think about pension). Below the banner, there are three main sections: '연금수급자' (Pension recipients), '제직공무원' (Retired public employees), and '연금담당자' (Pension officer). Each section has a '바로가기' (Direct link) button. The '연금담당자' section's button is highlighted with a red box. At the bottom, there is a '공지사항' (Notice) section with a list of notices, and a 'KSA' logo with 'ISO 9001/14001 CERTIFIED' and a 'KAB' logo.

③ 『퇴직예정자 교육신청 바로가기』 선택

④ 로그인 『공인인증서 로그인』 또는 『이용자(담당자) ID 로그인』 입력

The screenshot shows the '연금담당자 메인' (Pension officer main) page. At the top, there is a navigation bar with links like '연금담당자메인', '로그인', '회원가입', etc. Below the navigation bar, there is a large banner with the text '공무원연금공단 연금담당자 서비스' (Korea Pension Service Pension officer service) and '연금담당자를 위한 편리한 업무지원서비스 제공으로 국민공감·공무원 행복을 만들어 나가겠습니다.' (We will create national consensus and public employee happiness by providing convenient business support services for pension officers). Below the banner, there is a section titled '연금담당자를 위한 내연금 보기 자주찾는 서비스' (Services for pension officers to view their pension frequently). This section contains several icons representing different services: '기관별개인과미납내역조회' (Check for unpaid pension by institution), '기여금납부종료안내' (Guide to contribution payment completion), '합산납금대상자조회' (Check for consolidated payment eligible persons), '소급기여대상자조회' (Check for retroactive contribution eligible persons), '연금담당자교육신청' (Pension officer education application), '대출출발내역조회' (Check for loan disbursement history), '임대주택배정신청' (Apply for rental housing assignment), '퇴직예정자교육신청' (Retirement education application - highlighted with a red box), '재해보상금여청구및조회' (Check and apply for compensation), and '서식자료실' (Form and data room).

⑤ 연금교육 - 신청확인/취소/고지서출력(퇴직예정자) - 클릭

⑥ 교육신청자 내역의 대상자 성명 클릭

연금이! ● 연금업무지원 정수관리 급여관리 융자사업 재해보상/부조급여 임대주택 서식/매뉴얼 통계정보요청 연금교육 나의메뉴/전

원격지원 로그인 3 건 0 건 기관별 개인과 매입 내역 조회 가여금납부 종료안내

교육참가신청(연금실무자)
교육과정신청(퇴직예정자)
교육신청 조회및고지서출력(연금실무자)
신청확인/취소/고지서출력(퇴직예정자)

⑥ 신청확인/취소/고지서출력(퇴직예정자)

교육연도 2017 교육과정명 회사 성명 생년월일(6자리)
취급기관명 주민등록번호

* 신청자 성명 또는 진행상태를 클릭하면 신청내용삭제(취소) 및 전화번호, 이메일 등 수정이 가능합니다

⑥ 교육신청자 * 아래 스크롤바를 오른쪽으로 옮기시면 고지서 출력 버튼 확인 가능합니다.

교육과정명	회사	사작일	종료일	성명	주민등록번호	진행상태	교육대상자	납부	납부일자	발급(CMS)	발급(가상계좌)
1 미래설계 과정	24	2017/04/10	2017/04/1		****	교육참석	확인서	납부		수료증	영수증
2 미래설계 과정	24	2017/04/10	2017/04/1		* *****	교육참석	확인서	납부		수료증	영수증

⑦ 『교육신청취소』 체크박스 선택후, 『수정』 버튼 클릭

※ 재확인 시 내역 조회가 되지 않을 경우, 처리 완료

TrusZone - https://www.geps.or.kr/?page=/pns/wsui/page/mainPopup&xmlPath=/pns/wsui/page/pkyec/PkyEcReqChn - Internet Ex...

교육신청변경 및 확정

① 교육과정기본정보

교육과정명	회사	교육장소	시작일	종료일	교육인원
미래설계 과정	72	수안보상록호텔	2017/07/24	2017/07/28	90

② 신청자정보

* 신청인성명 김연금 * 주민등록번호 123456-*****
* 휴대전화번호 010 1234-1234 * 타택전화번호 070 123-1234 * 전화번호 입력시 '-'를 붙여서 정확히 입력바랍니다.
* 이메일주소 abcde@seoul.go.kr * 직점입력
자순위 1 자순위 2

③ 직장정보

* 기관명 서울특별시 * 근무지역 서울 * 근무지명 서울시
* 신분기호 2A&28 * 직장전화번호 02 123-1234 * 퇴직예정일 2019/12/31

④ 교육비 납부안내

교육비 원 * 교육비신청확정 ● 확정 ○ 미확정 * 교육신청취소 □ 취소

납부방법 * 교육 실시 5일전까지 교육비를 해당 금융기관에 납부하여 주시기 바랍니다.

공지사항 * 교육 참석 요청공문 및 안내문을 교육 1주일 전 개인 이메일 주소로 발송 예정입니다.
* 휴대전화 / 이메일로 교육정보 등을 발송해 드릴 예정이오니 정확히 입력바랍니다.

입력취소 수정 닫기

[붙임 5]

교육비 환불신청서(은퇴설계교육)

(기관담당자용)

교육대상자	소 속			연 락 처 (H. P.)	
	성 명			생 년 월 일	
	과 정 명	과 정 차	입 금 일	. . .	
	입 금 액	금	원(W)		
환불	환불사유				
	환불계좌	은 행 명		예금주	
		계좌번호			

위와 같이 납부한 교육비 환불을 신청합니다.

※ 첨부서류 : 교육비 환불용 예금통장사본 1부.

년 월 일

(소속기관장)

직 인

연금(교육)담당자 전화번호(필수) :

공무원연금공단 이사장 귀하

※ FAX 064-802-3449 및 이메일 refund@geps.or.kr로 송부하여 주시기 바랍니다.

※ 환불은 해당 교육종료 후 7일 이내 신청 계좌로 입금 됩니다.

[붙임 6]

고지서 출력 방법

□ 기관의 연금담당자가 출력하는 경우

- ① 『공무원연금공단』 홈페이지(www.geps.or.kr) 접속
- ② 『연금담당자 메인 바로가기』 선택

- ③ 『퇴직예정자 교육신청』 바로가기 선택
- ④ 로그인 『공인인증서 로그인』 또는 『이용자(담당자) ID 로그인』 입력

⑤ 『연금교육』 - 『신청확인/취소/고지서출력(퇴직예정자)』 클릭

⑥ 교육신청자 내역의 『고지서』 클릭

※ 선정된 후에는 발급내역에 『고지서』로, 교육비 납부 후에는 『영수증』, 교육참석 후에는 『수료증』으로 보여짐.

연금교육

신청관리 급여관리 등지사업 재해보상/부조급여 임대주택 서식/매뉴얼 통계정보요청 연금교육

교육장가신청(연금실무자)
교육과정신청(퇴직예정자)
교육신청조회및고지서출력(연금실무자)
신청확인/취소/고지서출력(퇴직예정자)

○ 신청확인/취소/고지서출력(퇴직예정자)

교육연도 2017 교육과정명 회차 성명 생년월일(년월일) 주민등록번호

* 교육취소: 신청자성명 클릭 -> 오른쪽 하단 '교육신청취소' 클릭 후, 수정버튼 클릭

■ 교육신청자 * 아래 스크롤바를 오른쪽으로 옮기시면 고지서 출력 버튼 확인 가능합니다.

교육과정명	회차	사자일	종료일	성명	주민등록번호	신청상태	교육대상자	납부	납부일자	발급(CMS)	비고(과제제시)
1 미래설계 과정	72	2017/07/24	2017/07/28			교육과정	환원서	납부			고지서
2 미래설계 과정	72	2017/07/24	2017/07/28			교육과정	환원서	납부			고지서
3 미래설계 과정	28	2017/04/17	2017/04/21			교육과정	환원서	납부		수료증	영수증
4 미래설계 과정	22	2017/04/03	2017/04/07			교육과정	환원서	납부		수료증	영수증
5 미래설계 과정	22	2017/04/03	2017/04/07			교육과정	환원서	납부		수료증	영수증

⑦ 고지서 출력 후 교육시작 1주전까지 해당 금융기관으로 교육비 납부

※ 입금자란에는 교육 대상자 성명 혹은 기관명칭을 기입해주시기 바랍니다.

고지서 하단에 안내된 계좌는 교육생 개인별 가상계좌입니다.

해당은행에서 고지서 납부 혹은 인터넷뱅킹이 가능하며, 개인별로 부여되는 계좌이기 때문에, 개인의 교육비만 입금하여 주시기 바랍니다.

(예): 한 기관에 2명 이상의 교육생이 있는 경우, 각각의 계좌로 납부처리

※ 가상계좌 예금주: 교육 대상자 본인성명, 공무원연금공단 사업자등록번호: 220-82-00935

교육비 납부고지서
(수납은행 보관용)

성명			
교육과정명	미래설계 과정	회차	
교육기간			
납부금액			
※ 입금인성명: 기관명, 혹은 교육 대상자 성명			
※ 납부기한: 교육개시 7일전까지			
위 금액을 영수함 공무원연금공단			
문의전화 1588-4321 컨택센터			
수납은행 및 계좌번호			
국민은행			
농협은행			
하나은행			

교육비 납부고지서
(납부자 보관용)

성명			
교육과정명	미래설계 과정	회차	
교육기간			
납부금액			
※ 입금인성명: 기관명, 혹은 교육 대상자 성명			
※ 납부기한: 교육개시 7일전까지			
위 금액을 영수함 공무원연금공단			
문의전화 1588-4321 컨택센터			
수납은행 및 계좌번호			
국민은행			
농협은행			
하나은행			

□ 본인이 출력하는 경우

- ① 『공무원연금공단』 홈페이지(www.geps.or.kr) 접속
- ② 『로그인』 선택

The screenshot shows the homepage of the Gwps.or.kr website. At the top, there is a navigation bar with links like '로그인' (Login), '회원가입' (Sign Up), '공인인증센터' (Public Authentication Center), and '보안센터' (Security Center). Below this, there is a main banner area with a large image of a computer monitor displaying the website interface. To the right of the banner, there are several icons representing different services: '교육참여' (Education Participation), '연금대출' (Pension Loan), '학자금대출' (Student Loan), '계류복지' (Continued Welfare), '후생복지시설' (Welfare Facilities), and '월간공무원연금 장기구독신청' (Monthly Public Pension Long-term Subscription Application). Below the banner, there are three main sections: '연금수급자' (Pension Recipient), '재직공무원' (Current Civil Servant), and '연금담당자' (Pension Manager). Each section has a corresponding icon and a button to '로그인' (Login) or '회원가입' (Sign Up).

- ③ 『공인인증서 로그인』 또는 『이용자 ID 로그인』 입력 후 로그인

The screenshot shows the login page of the Gwps.or.kr website. At the top, there is a navigation bar with links like '로그인' (Login), '회원가입' (Sign Up), '공인인증센터' (Public Authentication Center), and '보안센터' (Security Center). Below this, there is a main banner area with a large image of a computer monitor displaying the website interface. To the right of the banner, there are several icons representing different services: '교육참여' (Education Participation), '연금대출' (Pension Loan), '학자금대출' (Student Loan), '계류복지' (Continued Welfare), '후생복지시설' (Welfare Facilities), and '월간공무원연금 장기구독신청' (Monthly Public Pension Long-term Subscription Application). Below the banner, there are three main sections: '연금수급자' (Pension Recipient), '재직공무원' (Current Civil Servant), and '연금담당자' (Pension Manager). Each section has a corresponding icon and a button to '로그인' (Login) or '회원가입' (Sign Up).

공무원연금공단 로그인 공무원연금공단 아이디 또는 통합아이디로 로그인 가능합니다.

공인인증서 로그인 이용자 ID 로그인 아이핀(i-pin인증) 로그인

등록하신 공인인증서로 로그인 가능합니다.
등록하신 공인인증서가 없다면 아이디로 로그인 후 등록하시기를 바랍니다.

공인인증서로 로그인

인증서 등록방법 사용가능 인증서

로그인시 개인정보가 저장되게 설정되어 있을 경우 로그인에 실패합니다. '해제안내'에 따라 개인정보 자동 저장기능을 해제하신 후 로그인하여 주시기 바랍니다. [해제안내]

회원가입이 되어 있는 분들을 위한 공인인증서 로그인입니다.

아이디 비밀번호 로그인

아이디찾기 비밀번호재발급 신규회원가입

로그인시 개인정보가 저장되게 설정되어 있을 경우 로그인에 실패합니다. '해제안내'에 따라 개인정보 자동 저장기능을 해제하신 후 로그인하여 주시기 바랍니다. [해제안내]

아이디와 비밀번호는 영문자 대소문자를 구분합니다.

아이핀(i-PIN)은 인터넷상의 개인식별번호를 의미하며, 인터넷에서 주민등록번호를 사용하지 않고도 본인임을 확인할 수 있는 수단입니다.

아이핀(i-PIN)으로 로그인

아이핀인증통해 아이디와 비밀번호 인증 없이 회원서비스 이용이 가능합니다.

④ 소통·참여 - 교육참여 - 『고지서/수료증 출력』 선택

⑤ 교육신청자의 발급내역의 『고지서』 선택

※ 선정된 후에는 발급내역에 『고지서』로, 교육비 납부 후에는 『영수증』, 교육참석 후에는 『수료증』으로 보여짐

교육참여

☰ > 소통 참여 > 교육참여 > 교육자료실

글씨크기조절 + 3기화 -

교육소개

교육신청

교육신청현황조회

고지서/수료증 출력

교육자료실

교육커뮤니티

사이버 연금교육

교육자료실

전체보기 퇴직예정공무원교육 연금교육 e-생애설계교육

제목 10건 검색

번호	구분	제 목	등록일	조회수	첨부
166	퇴직예정공무원교육	미래설계과정(59~60회차) 참석안내문(천인) _2017.7.3~7.7.	2017.06.15	263	0
165	퇴직예정공무원교육	미래설계과정(61회차) 참석안내문(수인보) _2017.7.3~7.7.	2017.06.15	149	3
164	퇴직예정공무원교육	전직설계(재취업)과정 11회차 참석안내문(수인보) _2017.7.3~7.7.	2017.06.15	64	0
163	퇴직예정공무원교육	미래설계과정(58회차) 참석안내문(수인보) _2017.6.26~6.30.	2017.06.12	338	0

⑥ 고지서 출력 후 소속기관에서 교육시작 1주일 전까지 교육비 납부토록 요청

※ 입금자란에는 교육 대상자 성명 혹은 기관명칭을 기입해주시기 바랍니다.

고지서 하단에 안내된 계좌는 교육생 개인별 가상계좌입니다.

해당은행에서 고지서 납부 혹은 인터넷뱅킹이 가능하며, 개인별로 부여되는 계좌이기 때문에, 개인의 교육비만 입금하여 주시기 바랍니다.

(예): 한 기관에 2명 이상의 교육생이 있는 경우, 각각의 계좌로 납부처리

※ 가상계좌 예금주: 교육 대상자 **본인성명**, 공무원연금공단 사업자등록번호: 220-82-00935

교육비 납부고지서
(수납은행 보관용)

성명			
교육과정명	미래설계 과정	회차	
교육기간			
납부금액			
※ 입금인 성명: 기관명, 혹은 교육 대상자 성명			
※ 납부기한: 교육개시 7일전까지			
위 금액을 영수함 공무원연금공단			수납인
문의전화 1588-4321 컨택센터			
수납은행 및 계좌번호			
국민은행			
농협은행			
하나은행			

교육비 납부고지서
(납부자 보관용)

성명			
교육과정명	미래설계 과정	회차	
교육기간			
납부금액			
※ 입금인 성명: 기관명, 혹은 교육 대상자 성명			
※ 납부기한: 교육개시 7일전까지			
위 금액을 영수함 공무원연금공단			수납인
문의전화 1588-4321 컨택센터			
수납은행 및 계좌번호			
국민은행			
농협은행			
하나은행			