

---

# 2022년도 온라인교육 신청 · 수강 매뉴얼

## [교육생용]

---

1. 교육신청 방법	...1p
2. 교육신청 취소 방법	...4p
3. 교육수강 방법	...6p
4. 수료증 출력 방법	...11p
자주하는 질문과 답변(FAQ)	...14p
크롬 브라우저 다운로드방법	...16p
(서식) 교육비 환불 신청서(교육생용)	...17p



**공무원연금공단**  
**[은퇴지원실]**

1

## 교육신청 방법(교육생 직접신청시)

1

『공무원연금공단』홈페이지([www.geps.or.kr](http://www.geps.or.kr)) 접속-『**내연금보기(조회/신청)**』 클릭

공무원연금공단 [로그인](#) [회원가입](#) [인인증센터](#) [PC원격지원](#) [전체메뉴](#) [ENG](#)

정보공개 민원상담 소통·참여 연금정보 알림소식 주요사업 공단소개

국민과 함께하는 혁신경영, 연금가족과 행복한 동행

방문자별 바로가기  
해당 아이콘을 클릭하세요~>

연금수급자> 재직공무원> 연금담당자>

**내연금보기 (조회/신청)**

공무원연금콜센터  
1588-4321  
(오전9시~오후6시)

2022년도 연금액은 2.5% 인상됩니다.

공지사항 MORE +

- 2022년도 연금인상률 안내
- 2022년 온라인연금교육 홈페이지 운영 ...
- 2022년 상반기 해외자산 거래증권사 선...
- '22. 1분기 공무원연금대출 이자율이 연 ...
- 2022년도 1분기 공무원연금대출 시행 ...

보도자료 MORE +

- 2021년도 정보공개종합평가 '최우수 ...
- 혁신도시 이전기관(공무원연금공단, 재...
- 공무원연금공단, 제3기 경영혁신자문단 ...
- 공무원연금공단, 공상공무원 전문재활...
- 공무원연금공단, 은퇴공무원 해외봉사...

영혼까지 끌어모은 연금정보 꿀팁!  
공무원연금공단 유튜브 바로가기

blog 블로그 페이스북 웹진 월간공무원연금

新마스코트 출생신고합니다!

공무원연금공단 챗봇서비스

2

공단 홈페이지 회원가입 후 'ID/비밀번호 로그인'

공무원연금공단

평생동행

### 로그인

고객님의 소중한 정보는 정보보호 인증을 획득한 정보보호 프로그램에 의해 안전하게 보호되고 있습니다.

권장 브라우저 버전

[로그인 설정](#)

**ID/비밀번호 로그인**

간편인증 로그인

인증서 로그인

스마트 로그인

아이핀 로그인

모바일공무원증 로그인

아이디와 비밀번호는 영문자와 대소문자를 구별합니다.

아이디

비밀번호

로그인

[신규회원가입 >](#)

[ID찾기 >](#)

[비밀번호 재발급 >](#)

3

로그인 후, 연금이오 홈페이지 창이 열리면 상단 [연금교육] 클릭하여 [교육과정 신청현황조회] 클릭



4

교육과정진행 현황에서 '22년도 온라인교육 과정(①월레이징 아카데미 ②일의 재발견 ③인생설계)을 확인 후, 신청하고자 하는 과정을 클릭

교육과정신청현황조회

교육연도: 2022 교육대상: 퇴직예정자 교육과정명:

교육과정진행 현황

교육신청구분	교육과정명	교육장소	회사	시작일	종료일	비고	교육인원	신청가능인원
선착순신청	인생설계(22년도 온라인교육)	온라인과정	1	2022/02/21	2022/12/31	진행	99999	99998
선착순신청	월레이징 아카데미(22년도 온라인교육)	온라인과정	1	2022/02/21	2022/12/31	진행	99999	99998
선착순신청	일의 재발견(22년도 온라인교육)	온라인과정	1	2022/02/21	2022/12/31	진행	99999	99998
선착순신청								
선착순신청								
선착순신청								

5

[교육신청] 팝업에서 [신청자정보] 및 [재직정보] 입력 (\*표시는 필수입력 항목)

※ 근무지명은 공무원의 소속기관 명칭 입력(예 : 무지개초등학교 or 해군)

※ e-mail, 전화번호 등 조회된 정보가 상이한 경우에는 수정한 후 저장

⇒ 모든 정보 입력 후 저장 클릭하면 교육신청 완료

교육신청

교육과정기본정보

교육과정명	회사	교육장소	시작일	종료일	교육인원

신청자정보

신청인성명: 주인등록번호: 선택

후대전화번호: 선택 자택전화번호: 선택

\* 전화번호 입력시 반드시 '-'를 붙여서 정확히 입력바랍니다.

이메일주소: @ 직접입력

2차방: 3차방:

재직정보 \* 명예퇴직자, 직급정년자 등이 퇴직 예정일을 수정 할 경우 퇴직예정일 수정란에 체크 이후 퇴직예정일 수정 및 증빙문서를 첨부해주세요. (증빙문서는 교육시작 1주일 전까지 첨부하여야 함)

신분기호: 퇴직예정일: 수정 재직기간:

기관명: 근무지역: 선택 근무지명:

직장전화번호: 선택

파일정보

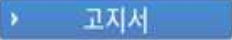
파일명: 파일크기: 등록일자:

유의사항

① 교육참가비( 483,000 원)는 교육참석 안내(홈페이지 안내문 게시) 이후 7일 이내 고지서를 출력하여 납부하여야 합니다.  
 ② "재직기간"은 교육을 신청하는 날에 속하는 달까지 연월수로 표시하였으니 착오 없으시기 바랍니다.  
 ③ 표시된 정보(전화번호, e-mail)를 변경하고자 할 때에는 해당란에서 수정하시기 바랍니다.  
 ④ 근무지명은 현재 근무기관명을 기재하시기 바랍니다.(예) ○○초등학교, 육/해/공군)

입력취소 저장 닫기

6

상단 메뉴 우측의 [연금교육] - [교육신청확인]을 눌러 신청된 교육과정을 확인 후, 스크롤바를 우측으로 이동하여  클릭

[진행상태]

- 확정대기 : 교육 신청이 정상적으로 완료된 상태
- 교육확정 : 교육대상자로 선정(확정) -> 고지서 출력가능
- 미선정 : 교육대상자로 선정되지 않았음(미선정사유 참조)
- 신청삭제 : 교육이 취소된 상태

- 수료기준 및 유의사항 : 온라인 수강과목 8시간 이수 및 대면교육 이수시 수료증 발급가능

- 수료증 발급 : [하단의 스크롤바를 오른쪽으로 이동-발급(CMS)-수료증]을 클릭하면 출력 가능

교육신청자

	교육수강	교육대상자	융합교육 참석증	납부	납부일자	발급(CMS)	발급(가상계좌)	휴대전화	직장전화	연금취급기관명
1				미납						
2				미납						
3				미납						

7

팝업을 통해 고지서를 확인 후, 교육신청일로부터 **7일 이내** 가상계좌 (국민, 농협, 하나 중 택1)로 교육비 납부


교육비는 ①개인이 직접 납부 또는 ②기관에서 납부  [15p <Q&A 16번> 참고](#)


※ 입금자명에는 **교육 대상자 성명**을 기입


※ 가상계좌 예금주 : 교육 대상자 본인성명, 공무원연금공단 사업자등록번호 : 220-82-00935

고지서 출력



교육비 납부고지서 (수납은행 보관용)			
성명			
교육과정명	인생설계(22년도 온라인교육)	회차	1
교육기간			
납부금액	30,000원		
※ 입금인성명 : 기관명, 혹은 교육 대상자 성명			
※ 납부기한 : 교육시작일 7일 전까지			
위 금액을 영수함 공무원연금공단			
문의전화 1588- 4321 공무원연금콜센터			
수납은행 및 계좌번호			
국민은행			
농협은행			
하나은행			

교육비 납부고지서 (납부자 보관용)			
성명			
교육과정명	인생설계(22년도 온라인교육)	회차	1
교육기간			
납부금액	30,000원		
※ 입금인성명 : 기관명, 혹은 교육 대상자 성명			
※ 납부기한 : 교육시작일 7일 전까지			
위 금액을 영수함 공무원연금공단			
문의전화 1588- 4321 공무원연금콜센터			
수납은행 및 계좌번호			
국민은행			
농협은행			
하나은행			

※ 고지서 출력을 원할 경우 상단 좌측의  버튼 클릭

## 2

## 교육신청 취소 방법(교육생 직접취소시)

※ 교육비 **납입 전** 취소 : 연금이오!(연금고객지원시스템) 화면에서 직접취소

※ 교육비 **납입 후** 취소 : 교육비 환불요청서(서식 17p) 작성하여 fax전송

## 1

『공무원연금공단』홈페이지([www.geps.or.kr](http://www.geps.or.kr)) 접속-『**내연금보기(조회/신청)**』 클릭

## 2

공단 홈페이지 회원가입 후 'ID/비밀번호 로그인'

3

연금이오! 화면 우측 상단 [연금교육] - [교육신청확인/고지서(수료증)출력] 클릭 후, 화면 하단 취소하고자 하는 교육과정의 본인 이름을 클릭

연금이오! 재직정보 퇴직급여안내 융자사업 주택/분양/임대 민원서류 발급 연금서식 연금교육 ①

내 민원 신청 0건 원격지원 로그인 14:35 초 로그인연장 모바일신청

연금대출 신청 퇴직급여 인터넷청구 임용전 복무기간 신청 합산 신청 분양신청서 작성 학자금 신청

교육과정신청현황조회 ② 교육신청확인/고지서(수료증)출력

교육신청자

	2022년 교육과정명	교육과정명	회차	시작일	종료일	성명	주민등록번호	진행상태	교육수강	교육
1		인생설계(22년도 온라인교육)	1			김은퇴 ③	*****	교육확정		> 호
2		웰에이징 아카데미(22년도 온...	1				*****	교육확정		> 호
3		일의 재발견(22년도 온라인교육)	1				*****	교육확정		> 호

4

팝업 아래 [\*교육신청취소]에서 체크박스에 체크(☑ 취소) 후 우측 선택박스에서 취소사유를 선택하고, 하단의 수정버튼(✎ 수정)을 눌러 취소신청  
 ※ 취소사유 : ① 본인희망 ② 경조사 ③ 긴급업무 ④ 타교육 대체 ⑤ 기관취소 ⑥ 기타사유(텍스트 입력)

교육비 납부안내

교육비 30,000원 • 교육신청확정 • 확정 ○ 미확정

• 교육신청취소 ☑ 취소 본인희망

대체여부 ○ 대체 ○ 해당없음 대체자성명 대체자 신청과정

납부방법 • 교육비는 "신청확인/취소/고지서출력(회직예정자)" 화면에서 고지서를 출력하신 후 고지서 또는 가상계좌(고객전용계좌)로 교육 참석 안내(홈페이지 안내문 게시) 이후 7일 이내 납부하여 주시기 바랍니다.

공지사항 • 교육참석 안내는 교육시작일 7일 이전에 문자로 안내할 예정입니다.  
 • 휴대전화번호로 교육대상자 선정 여부 및 교육정보 등을 안내해 드릴 예정이오니 정확히 입력 바랍니다.

입력취소 수정 닫기



## 3

## 교육수강 방법

※ 크롬(Chrome) 브라우저  를 사용하세요. (다운로드 방법은 매뉴얼 16쪽  클릭)


## 1

『공무원연금공단』홈페이지([www.geps.or.kr](http://www.geps.or.kr)) 접속-『내연금보기(조회/신청)』 클릭



## 2

공단 홈페이지 회원가입 후 'ID/비밀번호 로그인'

 공무원연금공단

 평생동행

## 로그인

고객님의 소중한 정보는 정보보호 인증을 획득한 정보보호 프로그램에 의해 안전하게 보호되고 있습니다.

권장 브라우저 버전

로그인 설정 

ID/비밀번호 로그인

간편인증 로그인

인증서 로그인

스마트 로그인

아이핀 로그인

모바일공무원증 로그인

아이디와 비밀번호는 영문자와 대소문자를 구별합니다.

아이디

비밀번호

로그인

신규회원가입 >

ID찾기 >

비밀번호 재발급 >

3

로그인 후, 연금이오 홈페이지 창이 열리면 상단 [연금교육]을 클릭하여, [교육신청/수강/고지서(수료증) 출력] 클릭

**연금교육**

교육과정신청현황조회  
교육신청/수강/고지서(수료증)출력

고객님의 믿음직한 평생동행이 되겠습니다.

**예상퇴직금 조회액은 확정된 급여액이 아닙니다.**

- 예상퇴직금은 조회 시점에서 계산해본 예상 금액으로 확정된 급여가 아니며, 향후 변경될 수 있는 금액임을 알려드립니다.
- 퇴직급여(퇴직연금, 일시금 등)는 개인의 퇴직시점에 비로소 확정되는 것으로, 향후 개인별 재직기간, 보수수준, 보수인상률 등에 따라 변동될 수 있습니다.
- 또한, 예상퇴직금 조회 자료는 법적 증빙자료, 은행담보용, 기타 입증자료로 제공될 수 없습니다.

예상퇴직금 확인하기

4

화면 아래 교육과정 확인 후, [교육수강]탭의 ▶ 수강 클릭

▶ 공립교육과정 자료실 ▶ 온라인과정 자료실

[진행상태]

- 확정대기 : 교육 신청이 정상적으로 완료된 상태
- 교육확정 : 교육대상자로 선정(확정) -> 고지서 출력가능
- 미선정 : 교육대상자로 선정되지 않았음(미선정사유 참조)
- 신청삭제 : 교육이 취소된 상태

- 수료기준 및 유의사항 : 온라인 수강과목 8시간 이수 및 대면교육 이수시 수료증 발급가능

- 수료증 발급 : [하단의 스크롤바를 오른쪽으로 이동-발급(CMS)-수료증] 을 클릭하면 출력 가능

▶ 교육신청자

	2022년 교육과정명	교육과정명	회차	시작일	종료일	성명	주민등록번호	진행상태	교육수강	교육대상자	융합교육 참
1		인생설계(22년도 온라인교육)	1					교육확정		▶ 확인서	
2		웰에이징 아카데미(22년도 온...	1					교육확정	▶ 수강	▶ 확인서	
3		일의 재발견(22년도 온라인교육)	1					교육확정		▶ 확인서	

※ 교육과정 수강에 대한 자세한 내용은 [온라인과정 자료실]에 업로드



### 온라인 은퇴지원교육을 위한 개인정보 위탁 동의 및 보안 서약

1. 온라인 은퇴지원교육 서비스 이용을 위한 개인정보 위탁에 동의합니다.

- 위탁 목적 및 범위 : 학습이력관리 및 수료증 발급
- 위탁 정보 : 성명, 생년월일, 연금업무지원시스템ID, 소속기관명
- 위탁 업체 : (주)인더스트리미디어(온라인 학습시스템 제공 업체)
- 정보보유 및 이용기간 : 제공 동의 시점부터 서비스 위탁 종료 시까지

참고로, 정보위탁에 동의하지 않는 경우 서비스 이용이 불가하며, 정보위탁에 동의 하더라도 개인정보보호법 제36조에 따라 관련 정보 삭제를 요구할 수 있습니다.

2. 온라인 은퇴지원교육 강의 장면을 촬영 또는 캡처하거나 교육관련 자료(동영상, 교재 등 모든 형태)를 제3자에게 배포·전송 및 인터넷 게시 등을 한 경우 저작권 및 초상권 침해로 인한 모든 법적 책임을 질 것을 서약합니다.

3. 위와 같이 온라인 은퇴지원교육을 위한 개인정보 위탁 동의 및 보안 서약을 한 이후에는 교육을 취소할 수 없음을 확인했습니다.

상기 내용에 동의 및 서약한다면 아래에 있는 체크 박스를 선택하고 확인을 눌러주세요.

☐ 위와 같이 개인정보 위탁 및 보안에 서약합니다.

※ 공무원연금공단 홈페이지를 통한 접속 시에만 **로그인이 가능**하며, 수료증 발급 및 개인 수강 이력관리를 위해서는 **개인정보 위탁 및 보안 서약 필수**

The screenshot shows the homepage of the online retirement support education system. A pop-up window titled 'Notice' is displayed in the center, containing the following text:

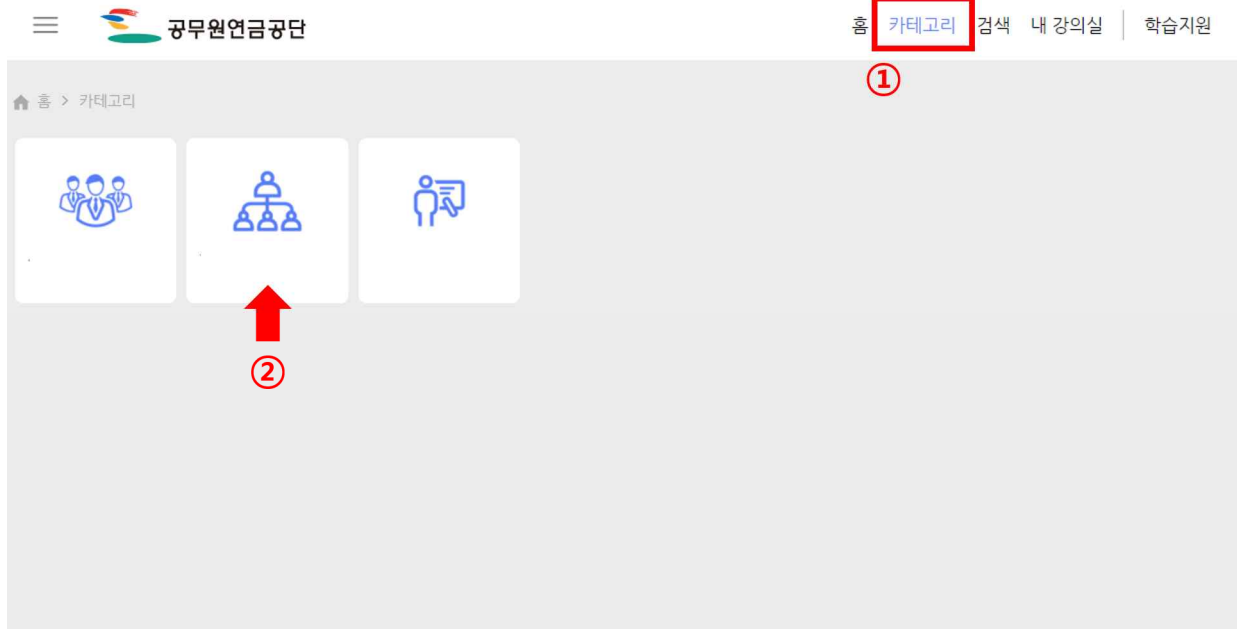
**온라인 은퇴지원교육  
저작권 보호 정책**

1. 공무원연금공단은 저작권 및 초상권 보호를 위해 강의 장면을 촬영하거나 캡처하는 행위를 일절 금지합니다.
2. 동영상 교재 등 교육과 관련된 모든 형태의 자료를 제 3자에게 배포 및 전송 또는 인터넷에 게시하는 행위를 일절 금지합니다.

At the bottom of the pop-up, there is a red box with the text '내용 확인 후 [닫기]' (After confirming the content, [Close]). Below the pop-up, there is a red box with the text '닫기 x' (Close x).

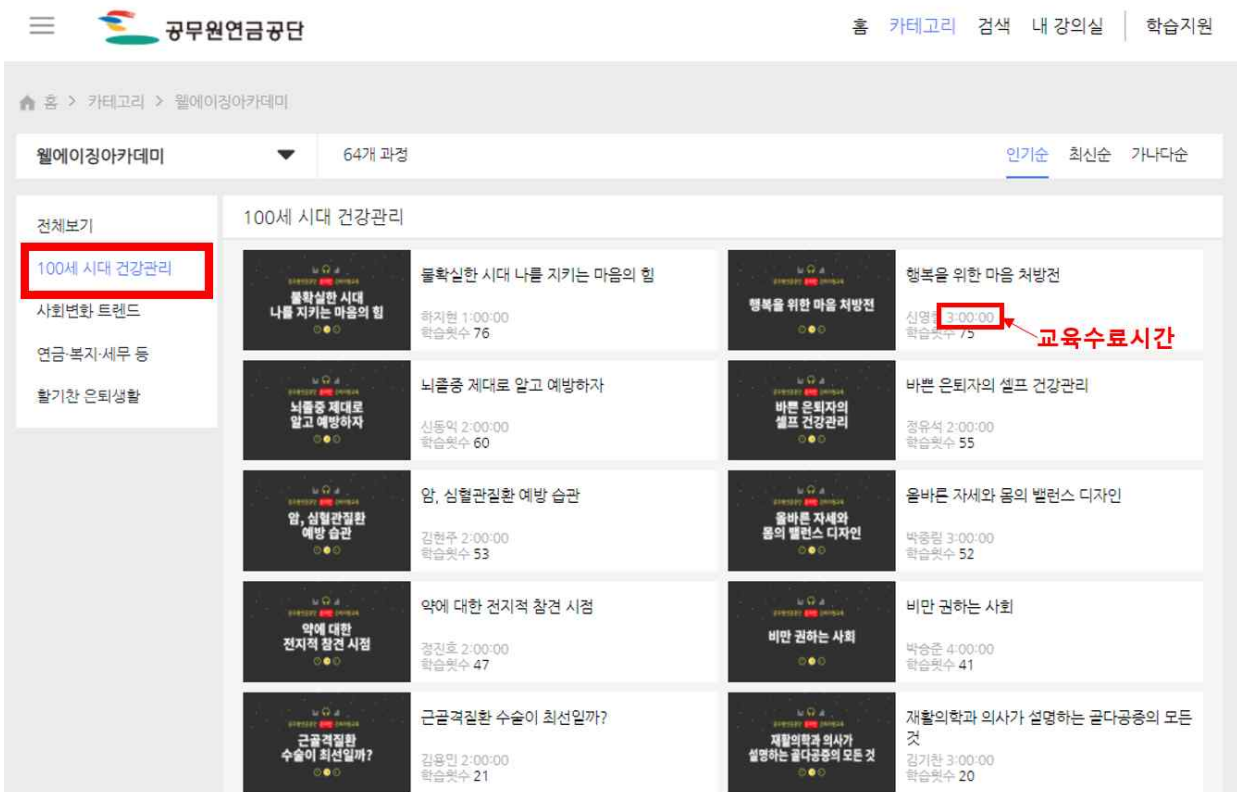
7

우측 상단 [카테고리] 클릭 후, 3개의 온라인 은퇴교육 과정 중 하나를 클릭하여 세부적인 강의 목록 확인



8

화면 왼쪽 세부목록 중 원하는 목록을 클릭 하여 강의 선택



9

원하는 강의를 선택하고, 재생버튼 클릭 시 자동 수강

공무원연급공단

홈 > 카테고리 > 웰에이징아카데미 > 행복을 위한 마음 처방전

행복을 위한 마음 처방전

재생버튼 클릭

공무원연급공단 온라인 은퇴교육

행복을 위한 마음 처방전

과정소개 콘텐츠학습 데모 수강후기

과정소개

기본정보

행복을 위한 마음 처방전

수료시간 3:00:00

수료조건 진도80% 이상

학습진도 1%

2021-12-29 개정

75 학습원수

0 좋아요

+ 👍

카테고리 내 인기과정

불확실한 시대 나를 지키는 마음의 힘

0 학습원수 76

행복을 위한 마음 처방전

0 학습원수 75

뇌졸중 제대로 알고 예방하자

0 학습원수 60

바쁜 은퇴자의 셀프 건강관리

0 학습원수 55

암, 심혈관질환 예방 습관

0 학습원수 53

10

화면 우측 상단 [내 강의실] 클릭 시 학습중인 과정, 수료과정 등 확인 가능

공무원연급공단

홈 > 카테고리 > 웰에이징아카데미 > 행복을 위한 마음 처방전 > 내 강의실

연별

조희기간 2022

내 강의실

학습 현황

수료 과정 3 과정

미수료 과정 0 과정

학습중인 과정 125 과정

상세 학습 현황

수료시간 4시간 30분 학습

누적 학습시간 8시간 46분 학습

선택기간 학습시간 4시간 24분 학습

2022년 학습시간 4시간 24분 학습

2022년 수료시간 3시간 4분 학습

학습 중인 과정 23

너럽게 짜증나야 진짜 인간관계다

학습진도 100% [과경수료]

수료증 바로가기

나이 들수록 머리가 좋아지는 액티브 에이징

학습진도 100% [과경수료]

수료증 바로가기

뜨는 것들의 세상, 메타버스

학습진도 17%

수료증 바로가기

## 4

## 수료증 출력 방법

## 1

『공무원연금공단』홈페이지([www.geps.or.kr](http://www.geps.or.kr)) 접속-『내연금보기(조회/신청)』 클릭

## 2

공단 홈페이지 회원가입 후 'ID/비밀번호 로그인'

공무원연금공단

## 로그인

고객님의 소중한 정보는 정보보호 인증을 획득한 정보보호 프로그램에 의해 안전하게 보호되고 있습니다.

권장 브라우저 버전

로그인 설정

ID/비밀번호 로그인

간편인증 로그인

인증서 로그인

스마트 로그인

아이핀 로그인

모바일공무원증 로그인

아이디와 비밀번호는 영문자와 대소문자를 구별합니다.

아이디

비밀번호

로그인

신규회원가입 &gt;

ID찾기 &gt;

비밀번호 재발급 &gt;



로그인 후, 연금이오 홈페이지 창이 열리면 상단 **[연금교육]**을 클릭하여,  
**[교육신청/수강/고지서(수료증) 출력]** 클릭

[교육과정명]에서 수강한 교육과정을 확인 후 하단 스크롤바를 오른쪽으로 이동

2022년 교육과정	교육과정명	회차	시작일	종료일	성명	주민등록번호	진행상태	교육수강	교육대상자	융합교육 참석증
1	은평설계 융합과정						교육확정		<a href="#">확인서</a>	<a href="#">참석증</a>
2	은평인문·민고교육 통합 은평와 ...						교육참석		<a href="#">확인서</a>	

## 5

수강한 교육과정의 우측 [발급(CMS)] 탭에서 [수료증] 클릭


 제직정보 (합산, 사명, 인터넷신청) | 퇴직급여안내 (인터넷신청) | 용자사업 | 주택/분양/임대 | 민원서류 발급 | 연금교육

내 민원 신청 0 건 | 합격자명 | 로그인 | 연금대우 신청 | 퇴직급여 인터넷신청 | 일용직 복무기간 신청 | 합산 신청 | 분량신청서 작성 | 학자금 신청 | 용자후원서 발급신청 | 기준소득내역 검증계산 | 임대주택 매정현황 | 홈페이지 | 재해보상 | 교육영상

◎ 교육신청/수강/고지서(수료증)출력


교육연도: 2021 ~ 2022 | 교육과정명: | 회차: |

[진행상태]  
 - 확정대기: 교육 신청이 정상적으로 완료된 상태  
 - 교육확정: 교육대상자로 선정(확정) -> 고지서 출력가능  
 - 미선정: 교육대상자로 선정되지 않았음(미선정사유 참조)  
 - 신청삭제: 교육이 취소된 상태  
 - 수료기준 및 유의사항: 온라인 수강과목 8시간 이수 및 대면교육 이수시 수료증 발급가능  
 - 수료증 발급: [하단의 스크롤바를 오른쪽으로 이동-발급(CMS)-수료증] 을 클릭하면 출력 가능

교육신청자

주민등록	진행상태	교육수강	교육대상자	용합교육 참석증	납부	납부일자	발급(CMS)	발급(가상계좌)	휴대전화	직장전화
1	교육확정		> 확인서	> 참석증	납부		> 영수증			
2	교육참석		> 확인서		납부		> 수료증	> 영수증		

## 6

수료증 팝업에서 소속, 성명, 교육과정, 이수시간 등을 확인 후 좌측 상단의 PDF 확장자를 선택(  ) 후 저장

ReportViewer - 프로파일 1 - Microsoft Edge

https://www.geps.or.kr/pns/websquare/gepsPopup.jsp?page=/pns/wsui/page/mainPopup&xmlPath=/pns/wsui/page/comm/ReportViewer...

수료증 발급





제 호  
**수료증**  
 ■ 소 속 :  
 ■ 성 명 :  
 ■ 생년월일 :  
 ■ 교육과정 :  
 ■ 교육기간 :  
 ■ 이수시간 :  
 위 사람은 공무원연금공단이 주관한 소정의 교육과정을 이수하였으므로 이 수료증을 수여합니다.  
 2022년 02월 07일  
 공무원연금공단 이사장



## 참고

## 자주하는 질문 및 답변(FAQ)-교육생용

### Q1. 교육신청 및 수강기간은 언제인가요?

2022년 3월부터 상시 신청할 수 있으며 수강기간은 **교육비 납부일로부터 3개월** 입니다.

### Q2. 교육신청은 누가, 어떻게 하나요?

공무원이 **직접** 신청할 수 있습니다.

☞ [교육 신청 방법 보러가기](#) (보러가기를 누르면 수강 매뉴얼로 이동합니다.)

### Q3. 교육생 선발 절차가 있나요?

온라인 교육은 **별도의 선발과정**이 없으며, 재직공무원 **누구나** 교육비 3만원을 납부하면 수강할 수 있습니다.

### Q4. 여러 온라인 과정을 동시에 신청할 수 있나요?

복수 신청은 불가능합니다.

그러나 하나의 과정만 신청해도 모든 과정을 수강할 수 있습니다.

### Q5. 교육과정 변경이나 취소는 어떻게 하나요?

교육신청 과정을 변경하고자 하는 경우, **기존 과정 취소** 후 다른 과정을 신청하셔야 합니다.

☞ [교육 변경·취소 방법 보러가기](#) (보러가기를 누르면 수강 매뉴얼로 이동합니다.)

### Q6. 교육수강 시간에 제한이 있나요?

모든 교육은 **온라인 상시학습**으로 원하는 시간에 수강할 수 있습니다.

### Q7. 수강기간을 변경하거나 연장할 수 있나요?

수강 시작일은 교육비 납부일이며, 수강 종료일은 납부일로부터 3개월 후입니다.

시작일 변경이나 수강기간 연장은 불가능합니다.

\*교육기간 확인 방법 : 공단 홈페이지 로그인 후 [재직공무원] - [연금교육신청조회] - [연금교육] - [교육신청/수강/고지서 출력]에서 교육 기간(종료일) 확인

### Q8. 3개월 내에 퇴직예정인데 온라인교육을 들을 수 있나요?

네, 들으실 수 있습니다. 만약 온라인교육 수강기간 내 퇴직하여 교육 사이트 접속이 되지 않을 경우, **공단으로 별도 연락**바랍니다.

**Q9. 웹브라우저는 무엇을 사용해야 하나요?**

크롬(Chrome) 브라우저를 사용하셔야합니다. 크롬 브라우저가 없는 경우, 포털에 '크롬' 검색 후 다운로드 받으시기 바랍니다.

**Q10. 모바일로도 강의를 들을 수 있나요?**

현재 온라인 교육은 pc에 최적화 되어있어 모바일로는 수강이 불가합니다.

**Q11. 강의 영상을 다운받을 수 있나요?**

저작권 보호를 위해 영상 다운로드 및 캡처, 녹화 등을 할 수 없습니다.

**Q12. 배속조절이 가능한가요?**

동영상 화면 우측에 배속조절 기능이 있습니다. + -버튼을 눌러 배속을 조절할 수 있습니다.

**Q13. 과정 수료기준은 어떻게 되나요?**

현재 온라인 교육은 ①웰에이징 아카데미 ②일의 재발견 ③인생설계 3가지 과정이 운영되고 있으며, 신청한 과정과 상관없이 1시간 이상의 강의를 수료하시면 수료증이 발급됩니다. 과정별 **최소 이수 시간은 없습니다.**


원하는 과목을 자유롭게 선택하여 수강하시면 수료한 시간만큼 수료증이 발급됩니다.

**Q14. 수강기간 종료 이전에 교육수강을 완료하여, 수료증을 발급받고 싶습니다. 어떻게 하면 되나요?**

수강기간이 종료되기 전에 충분히 교육을 수강하셨다고 판단하여 교육종료 및 수료증 발급이 필요하신 경우, 공단에 연락하셔서 **수료처리** 후 수료증을 발급받으실 수 있습니다.

**Q15. 수료증을 기관에 꼭 제출해야 하나요?**

각 기관의 행정시스템과 공무원연금공단의 교육 자료가 연동되지 않기 때문에, 교육시간을 인정받고자 하는 교육생은 반드시 **공단 홈페이지에서 수료증을 출력하여** 각 기관의 **연금담당자에게 제출**해야 합니다. 수료증은 공단 홈페이지에서 출력할 수 있습니다.

 **수료증 출력 방법 보러가기** (보러가기를 누르면 수강 매뉴얼로 이동합니다.)

**Q16. 교육비를 교육생·기관 중 누가 부담하나요?**

- 1) 개인적으로 수강을 희망하는 경우 사비로 교육비 납부 후 수강할 수 있습니다.
- 2) 기관에 청구할 경우, ①교육생 또는 연금담당자가 신청 후 **기관에서 교육비 납부**, ②교육생이 직접 **납부** 후 기관에 **영수증을 제출**하여 **비용 청구**하는 2가지 경우가 있습니다. 기관 교육(연금)담당자와 해당 기관의 방침을 확인한 후 신청하시기 바랍니다.

## 참고

## 크롬(Chrome) 브라우저() 설치 방법

※ 온라인 은퇴지원교육은 크롬(Chrome) 브라우저로 이용하세요.

1

네이버, 다음, 구글 등 포털에 접속하여 "크롬"을 검색하고,  
구글 크롬([www.google.com/chrome](http://www.google.com/chrome)) 페이지로 접속

N

크롬

통합

VIEW

이미지

지식IN

인플루언서

동영상

쇼핑

뉴스

어학사전

지도

...

 [www.google.com/chrome](http://www.google.com/chrome)

구글 크롬

더욱 스마트해진 Google로 더 간편하고 안전하고 빠르게.

2

해당 페이지 접속 후 파란색 [Chrome 다운로드] 버튼을 클릭시 자동설치




# Google이 만든 브라우저

Chrome 다운로드

Windows 11/10/8.1/8/7 64비트용

3

바탕화면에 크롬(Chrome)이 설치된 것을 확인 후, 해당 브라우저를 눌러  
공무원연금공단 홈페이지 접속 ⇒이후 **[교육수강 방법](매뉴얼 6쪽)**으로 클릭시 이동



휴지통



Chrome

## 교육비 환불신청서

신 청 자	소 속				연 락 처 (H. P.)	
	성 명				생 년 월 일	
	과 정 명				입 금 일	. . .
	입 금 액	금 원 (₩ )				
환 불	환불사유					
	환불계좌	은 행 명		예금주		
		계좌번호				

위와 같이 납부한 교육비 환불을 신청합니다.

※ 첨부서류 : 교육비 환불용 예금통장사본 1부.

2022년 월 일

(소속기관장)

직 인

\* 연금담당자 전화번호 : ( ) -

공무원연금공단 이사장 귀하

※ 이메일 [refund@geps.or.kr](mailto:refund@geps.or.kr) 또는 FAX 064-802-3449로 송부하여 주시기 바랍니다.

※ 환불은 신청서 접수 후 7일 이내 신청 계좌로 입금 됩니다.