

---

# 온라인교육 신청 · 수강 매뉴얼

## [교육생 및 담당자용]

---

1. 교육신청 방법	...1p
2. 교육신청 취소 방법	..5p
3. 교육수강 방법	...7p
4. 수료증 출력 방법	...12p
5. 모바일 앱 다운 방법	...15p
자주하는 질문과 답변(FAQ)	...17p
크롬 브라우저 다운로드방법	...19p
(서식) 교육비 환불 신청서	..20p



**공무원연금공단**  
**[은퇴지원실]**

1

## 교육신청 방법

교육생

연금담당자

1

『공무원연금공단』홈페이지([www.geps.or.kr](http://www.geps.or.kr)) 접속 - 『연금복지포털 바로가기』클릭

정보와 소통

연금정보

사업안내

공단소개

🔍 전체메뉴

연금복지포털

종합재해보상포털

맞춤형복지포털

G-시니어  
은퇴공무원사회공헌포털

내 연금 조회 및 신청은 어떻게 하나요?



연금수급자



재직공무원



연금담당자

연금복지포털 바로가기

2

다음 화면에서 '로그인'

로그인

회원가입

로그인을 하시면 연금조회·신청을 확인 할 수 있습니다

!상요양부터 재해보상까지  
할재해보상포털

가기 →

은퇴공무원을 위한 사회공헌  
G-시니어포털

바로가기 →



2

다음 화면의 기관연금담당자  
하단 바로가기 클릭 - '로그인'

연금업무를 쉽고 편리하게!

공무원연금공단  
연금복지포털공무원 연금업무 서비스 포털  
기관연금담당자담당자 권한신청 →  
바로가기 →※ 교육담당자 권한이 없는 경우  
'담당자 권한신청'을 클릭하여 신청

3	[복지서비스] - 은퇴설계교육 하단 [교육과정신청현황조회] 클릭	3	[복지서비스] - 연금교육 하단 [교육과정신청(퇴직예정자)] 클릭
<div>복지서비스</div> <div>연금교육</div> <div>교육과정신청 현황조회</div> <p>신청확인/온라인교육수강/고지서/수료증 온라인 연금교육 바로가기</p>		<div>연금교육</div> <div>교육참가신청(연금실무자)</div> <div>교육과정신청(퇴직예정자)</div> <div>교육신청조회및고지서출력(연금실무자)</div> <div>신청확인/취소/고지서출력(퇴직예정자)</div>	

4

교육방법 - [온라인교육] 선택 후 '22년도 온라인교육 과정(①웰에이징 아카데미 ②일의 재발견 ③인생설계)중 신청하고자 하는 과정을 클릭

교육과정신청 현황조회

교육연도 2022

교육대상 퇴직예정자

교육방법 온라인교육

<2022년도 온라인 은퇴지원교육 신청안내>

1) 교육대상 : 재직공무원

2) 교육기간 : 상시

3) 신청기간 : 2022.3.3(목) ~ 상시

4) 수강기간 : 교육비 납부일로부터 3개월


5) 교육비 : 3만원

교육신청방법 : 교육과정명을 클릭 한 후 교육신청 팝업창에서 교육신청 대상자를 입력하시기 바랍니다.

교육과정진행 현황

교육선정구분	교육과정명	시작일	종료일	교육신청대상
접수 후 선정	웰에이징 아카데미(22년도 온라인교육)	2022/03/03	2022/12/31	퇴직예정일로부터 1년 이내
접수 후 선정	인생설계(22년도 온라인교육)	2022/03/03	2022/12/31	퇴직예정일로부터 1년 이내
접수 후 선정	일의 재발견(22년도 온라인교육)	2022/03/03	2022/12/31	퇴직예정일로부터 1년 이내

5

[교육신청] 팝업에서 [신청자정보] 및 [재직정보] 입력 후 

⇒ 자동으로 입력된 정보 확인 및 공란은 직접 입력

※ 근무지명은 공무원의 소속기관 명칭 입력(예 : 무지개초등학교 or 해군)

※ e-mail, 전화번호 등 조회된 정보가 상이한 경우에는 **수정 후 저장**

## 교육신청

## 교육과정기본정보

교육과정명	시작일	종료일	교육인원
인생설계(22년도 온라인교육)	2022/03/03	2022/12/31	99999

## 신청자정보

신청인성명	주민등록번호	휴대전화번호	이메일주소	기관명	근무지역	근무지명
	*****	010 - -	@			
직장전화번호	선택	- -				

## 유의사항

- ① 교육참가비( 30,000 원)는 교육신청 7일 이내 고지서를 출력하여 납부하여야 합니다.
- ② 표시된 정보(전화번호, e-mail)를 변경하고자 할 때에는 해당란에서 수정하시기 바랍니다.
- ③ 근무지명은 현재 근무기관명을 기재하시기 바랍니다.(예) ○○초등학교, 육/해/공군)

입력취소 **저장** 

6

[복지서비스] - 은퇴설계교육 하단  
[신청확인/온라인교육수강/고지서/  
수료증] 클릭**복지서비스**

민원서류발급

은퇴설계교육

교육과정신청 현황조회

**신청확인/온라인교육수강/고지서/수료증**

6

[복지서비스] - 연금교육 하단 [신청  
확인/취소/고지서출력(퇴직예정자)] 클릭**연금교육**

교육참가신청(연금실무자)

교육과정신청(퇴직예정자)

교육신청조회및고지서출력(연금실무자)

**신청확인/취소/고지서출력(퇴직예정자)**

7 교육방법을 [온라인교육]으로 변경  
신청된 교육과정을 확인 후,  
스크롤바를 우측으로 이동하여

고지서 클릭

교육방법 \* 온라인교육 ▼

수료증	영수증	고지서(가상계좌)
		고지서

7 고지서 출력 대상자 확인 후,  
스크롤바를 우측으로 이동하여

고지서 클릭

발급(CMS)	고지서(가상계좌)
	고지서
	고지서

8 팝업을 통해 고지서를 확인 후, 교육신청일로부터 **7일 이내** 가상계좌  
(국민, 농협, 하나 중 택1)로 교육비 납부  
교육비는 ①개인이 직접 납부 또는 ②기관에서 납부 [18p <Q&A 15번> 참고](#)  
※ 입금자명에는 **교육 대상자 성명**을 기입  
※ 가상계좌 예금주 : 교육 대상자 **본인성명**, 공무원연금공단 사업자등록번호 : **220-82-00935**

**교육비 납부고지서**  
(수납은행 보관용)

성명			
교육과정명	웰에이징 아카데미(22년도 온라인교육)	회차	1
교육기간			
납부금액	30,000원		
※ 입금인 성명 : 기관명, 혹은 교육 대상자 성명			
※ 납부기한 : 교육신청 후 7일 이내			
위 금액을 영수함 공무원연금공단 (수납인)			
문의전화 1588-4321 공무원연금콜센터			
수납은행 및 계좌번호			
국민은행			
농협은행			
하나은행			

**교육비 납부고지서**  
(납부자 보관용)

성명			
교육과정명	웰에이징 아카데미(22년도 온라인교육)	회차	1
교육기간			
납부금액	30,000원		
※ 입금인 성명 : 기관명, 혹은 교육 대상자 성명			
※ 납부기한 : 교육신청 후 7일 이내			
위 금액을 영수함 공무원연금공단 (수납인)			
문의전화 1588-4321 공무원연금콜센터			
수납은행 및 계좌번호			
국민은행			
농협은행			
하나은행			

※ 고지서 출력을 원할 경우 상단의



버튼 클릭

2

## 교육신청 취소 방법

교육생

연금담당자

※ 교육비 **납입 전** 취소 : 아래 방법을 따라 취소

※ 교육비 **납입 후** 취소 : 교육비 환불요청서(서식 20p) 작성하여 fax전송

1

『공무원연금공단』홈페이지([www.geps.or.kr](http://www.geps.or.kr)) 접속-『**연금복지포털 바로가기**』 클릭

결과 소통

연금정보

사업안내

공단소개

🔍 전체메뉴

연금복지포털

종합재해보상포털

맞춤형복지포털

G-시니어  
은퇴공무원사회공헌포털

내 연금 조회 및 신청은 어떻게 하나요?



연금수급자



재직공무원



연금담당자

연금복지포털 바로가기

2

다음 화면에서 '로그인'

로그인

회원가입

로그인을 하시면 연금조회·신청을 확인 할 수 있습니다

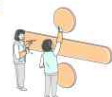
1상요양부터 재해보상까지  
할재해보상포털

가기 →



은퇴공무원을 위한 사회공헌  
G-시니어포털

바로가기 →



2

다음 화면의 기관연금담당자  
하단 **바로가기** 클릭 - '로그인'

연금업무를 쉽고 편리하게!

공무원연금공단  
연금복지포털

공무원 연금업무 서비스 포털  
기관연금담당자

담당자 권한신청 →  
**바로가기 →**



※ 교육담당자 권한이 없는 경우  
'담당자 권한신청'을 클릭하여 신청



3 [복지서비스] - 은퇴설계교육 - [신청  
확인/온라인교육수강/고지서/수료증]  
클릭 - 교육방법 [온라인교육] 변경 -  
취소를 원하는 교육과정 클릭

**복지서비스**      **민원서류발급**

---

**은퇴설계교육**

---

교육과정신청 현황조회

**신청확인/온라인교육수강/고지서/수료증**

---

교육방법 \* **온라인교육** ▼

3 [복지서비스] - 연금교육 - [신청확인/  
취소/고지서출력] 클릭 -

**연금교육**

---

교육참가신청(연금실무자)  
교육과정신청(퇴직예정자)  
교육신청조회및고지서출력(연금실무자)  
**신청확인/취소/고지서출력(퇴직예정자)**

4 팝업 아래 [교육신청취소\*]에서 체크박스에 체크( ☒ 취소 ) 후 우측 선택박스에서  
취소사유를 선택하고, 하단의 수정버튼( **수정** )을 눌러 취소신청  
※ 취소사유 : ① 본인희망 ② 경조사 ③ 긴급업무 ④ 타교육 대체 ⑤ 기관취소 ⑥ 기타사유(텍스트 입력)

PkyEcReqChnDcnRtm\_up

교육과정기본정보

교육과정명	수강기간	교육인원
웰에이징 아카데미(22년도 온라인교	교육비 납부일부터 3개월	99999

신청자정보

신청인성명 *	주민등록번호 *
휴대전화번호 *	자택전화번호
이메일주소 *	

\* 전화번호 입력시 '-'을 붙여서 정확히 입력바랍니다.

교육비	30,000 원
교육신청취소 *	<input checked="" type="checkbox"/> 취소    직접입력 ▼

☐

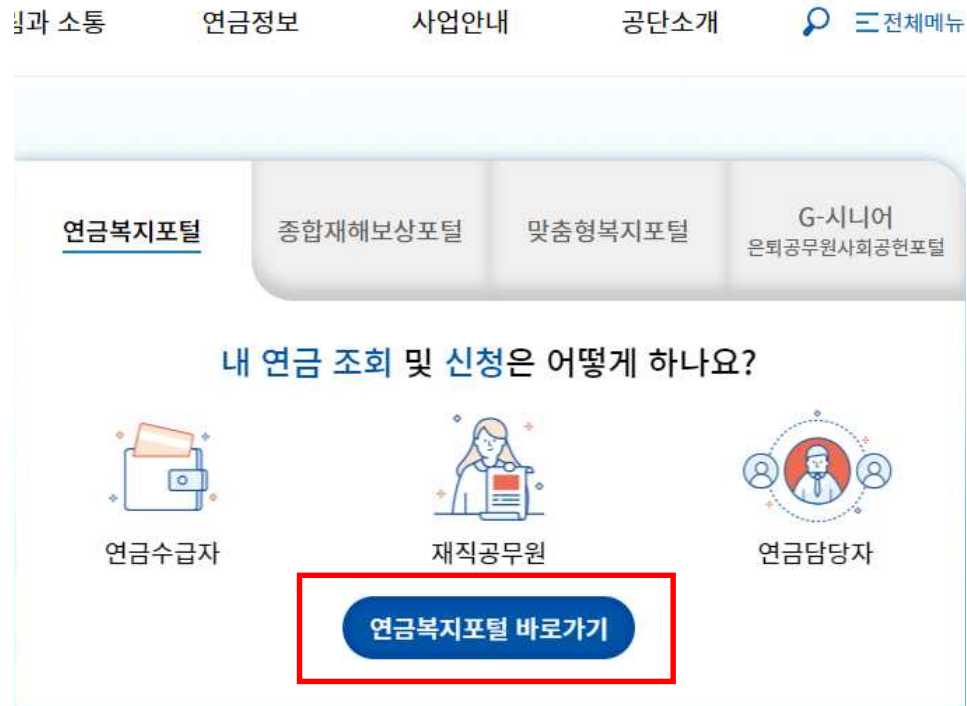
## 3

## 교육수강 방법

※ 크롬(Chrome) 브라우저  를 사용하세요. (다운로드 방법은 19p)

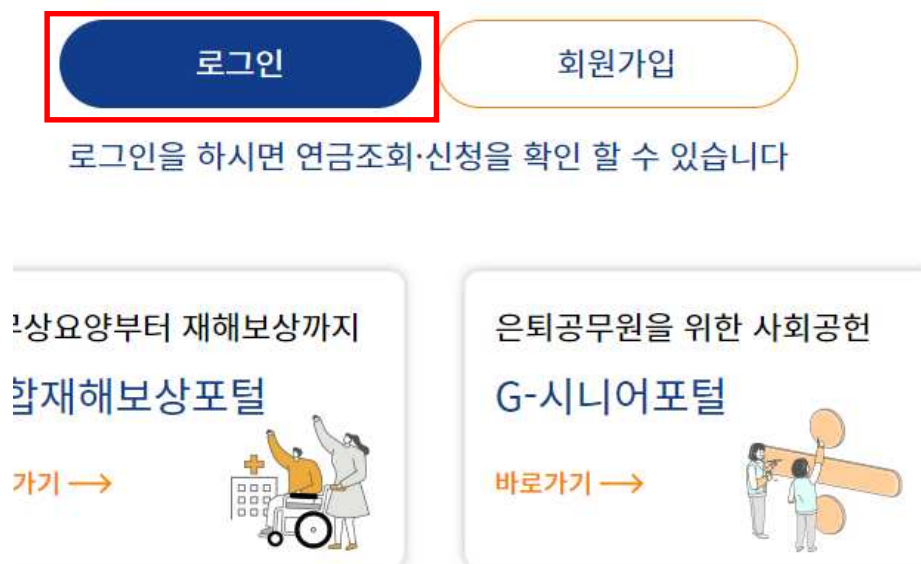
1

『공무원연금공단』홈페이지([www.geps.or.kr](http://www.geps.or.kr)) - 『연금복지포털 바로가기』 클릭



2

다음 화면에서 '로그인'





3

상단 메뉴 [복지서비스] - 은퇴설계교육 아래  
[신청확인/온라인교육수강/고지서/수료증]을 클릭

복지서비스

민원서류발급

은퇴설계교육

교육과정신청 현황조회

신청확인/온라인교육수강/고지서/수료증

4

교육방법 [온라인교육] 선택 후 신청된 교육과정 우측의 **수강** 클릭

신청확인/온라인교육수강/고지서/수료증

교육연도 2022

교육방법 온라인교육 ▼

회차

&lt;온라인교육&gt;

[진행상태]

- 교육확정 : 교육대상자로 선정(납부고지서출력이 가능하며, 교육비는 신청후 7일 이내 납부하시면 됩니다.)
- 신청삭제 : 교육이 취소된 상태

&lt;유의사항&gt;

- 교육비 납부일로부터 7일 이후(토,일,공휴일 포함) 또는 '수강'버튼 클릭 이후 교육취소 및 환불불가
- '온라인과정 자료실'(우측상단)을 통해 온라인 은퇴지원 교육 플랫폼 메뉴얼 다운로드 가능
- 온라인 수강과목 8시간 이상 이수 및 대면교육 이수시 수료증 발급 가능

&lt;수료증 발급&gt;

- 수강 기간 내[교육수강-'수강'클릭 - 온라인 은퇴지원교육 플랫폼 - 나의강의실 - 수료증발급]
- 수강 기간 이후[하단의 스크롤 바를 오른쪽으로 이동 - 발급(CMS) - '수료증']을 클릭하면 출력 가능

교육신청자

No	교육연도	교육과정명	시작일	종료일	진행상태	교육수강	교육대상자
1	2022	웰에이징 아카데미(22년도 온리			교육확정	<b>수강</b>	확인서

※ 교육과정 수강에 대한 자세한 내용은 [온라인과정 자료실]에 업로드

### 온라인 은퇴지원교육을 위한 개인정보 위탁 동의 및 보안 서약

1. 온라인 은퇴지원교육 서비스 이용을 위한 개인정보 위탁에 동의합니다.

- 위탁 목적 및 범위 : 학습이력관리 및 수료증 발급
- 위탁 정보 : 성명, 생년월일, 연금업무지원시스템ID, 소속기관명
- 위탁 업체 : (주)인더스트리미디어(온라인 학습시스템 제공 업체)
- 정보보유 및 이용기간 : 제공 동의 시점부터 서비스 위탁 종료 시까지

참고로, 정보위탁에 동의하지 않는 경우 서비스 이용이 불가하며, 정보위탁에 동의 하더라도 개인정보보호법 제36조에 따라 관련 정보 삭제를 요구할 수 있습니다.

2. 온라인 은퇴지원교육 강의 장면을 촬영 또는 캡처하거나 교육관련 자료(동영상, 교재 등 모든 형태)를 제3자에게 배포·전송 및 인터넷 게시 등을 한 경우 저작권 및 초상권 침해로 인한 모든 법적 책임을 질 것을 서약합니다.

3. 위와 같이 온라인 은퇴지원교육을 위한 개인정보 위탁 동의 및 보안 서약을 한 이후에는 교육을 취소할 수 없음을 확인했습니다.

상기 내용에 동의 및 서약한다면 아래에 있는 체크 박스를 선택하고 확인을 눌러주세요.

☐ 위와 같이 개인정보 위탁 및 보안에 서약합니다.

※ 수료증 발급 및 개인 수강 이력관리를 위해서는 최초 1회  
개인정보 위탁 및 보안 서약 필수

Notice

## 퇴직공직자가 꼭 알아야 할 공직윤리 5가지

### 저작권 보호정책 안내

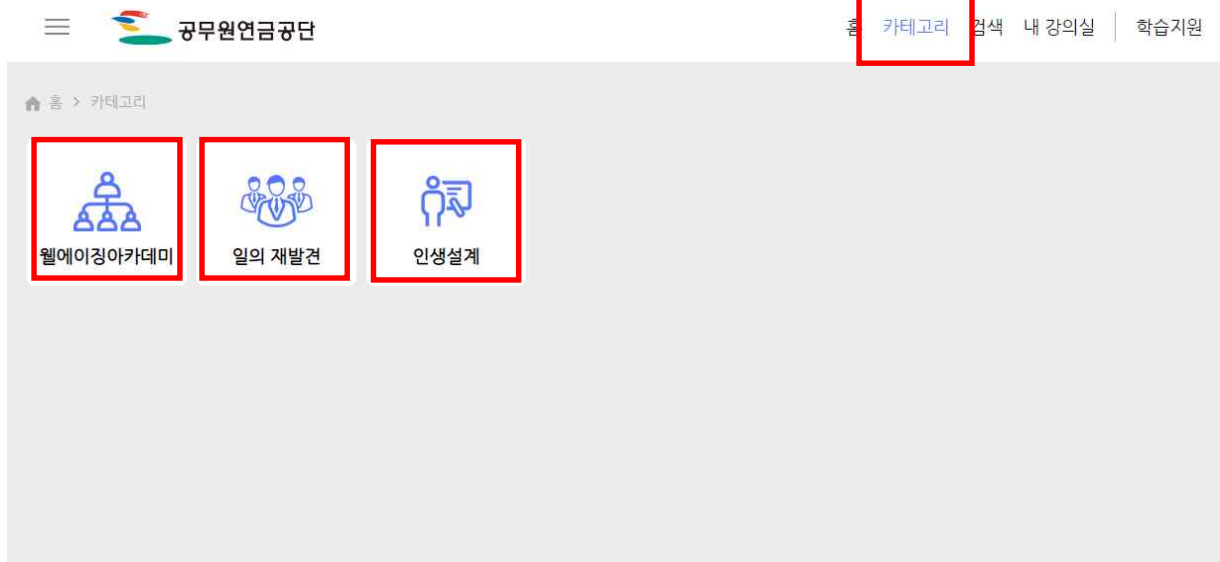
1. 공무원연공공단은 저작권 및 초상권 보호를 위해 **강의 장면을 촬영하거나 캡처하는 행위**를 일절 금지합니다.
2. 동영상 교재 등 교육과 관련된 모든 형태의 자료를 제3자에게 **배포 및 전송 또는 인터넷에 게시하는 행위**를 일절 금지합니다.
3. 만약 이를 위반했을 경우 저작권 및 초상권 침해로 모든 **법적 책임은 위반 행위를 한 교육생에게** 있습니다.

저작권 보호, 작은 실천에서부터 시작합니다

오늘 하루 열지 않음 ☐ 닫기 X

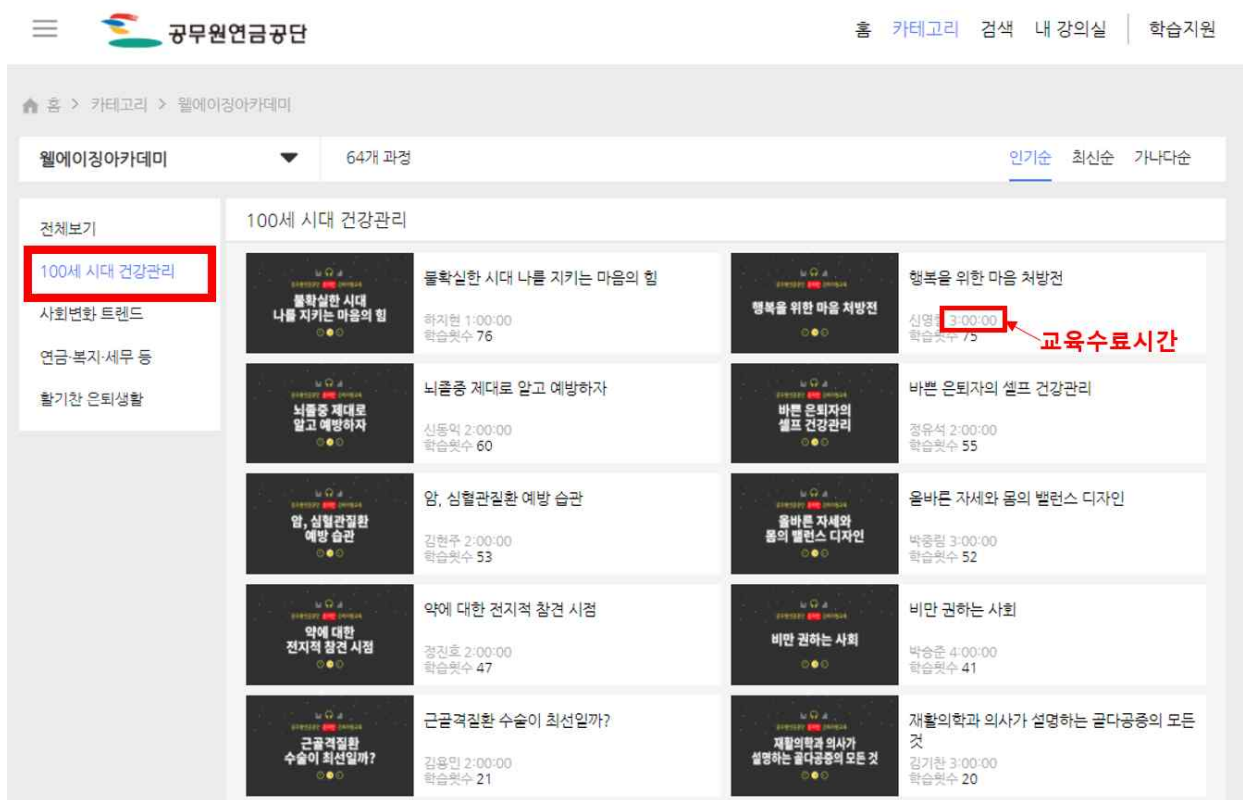
7

우측 상단 [카테고리] 클릭 후, 3개의 과정 중 하나를 클릭하여 세부적인 강의 목록 확인



8

화면 왼쪽 세부목록 중 원하는 목록을 클릭 하여 강의 선택



9

원하는 강의를 선택하고, 재생버튼 클릭 시 자동 수강

공무원연금공단

홈 카테고리 검색 내 강의실 학습지원

홈 > 카테고리 > 웰에이징아카데미 > 행복을 위한 마음 처방전

행복을 위한 마음 처방전

공무원연금공단 온라인 은퇴자 교육

재생버튼 클릭

45 15

1.0X

과정소개 콘텐츠학습 메모 수강후기 과정실문

기본정보

행복을 위한 마음 처방전

수료시간 3:00:00

수료조건 진도80% 이상

학습진도 1%

2021-12-29 개정

75 학습횟수 0 좋아요 0 점 0 좋아요

카테고리 내 인기과정

불확실한 시대 나를 지키는 마음의 힘

0 학습횟수 76

행복을 위한 마음 처방전

0 학습횟수 75

뇌졸중 제대로 알고 예방하자

0 학습횟수 60

바쁜 은퇴자의 셀프 건강관리

0 학습횟수 55

암, 심혈관질환 예방 습관

0 학습횟수 53

10

화면 우측 상단 [내 강의실] 클릭 시 학습중인 과정, 수료과정 등 확인 가능

공무원연금공단

홈 카테고리 검색 내 강의실 학습지원

홈 > 카테고리 > 내 강의실

전체 학습 현황

수료 과정 20 과정 미수료 과정 0 과정 학습중인 과정 150 과정

연별

조회기간 2022

은퇴지원실 상세 학습 현황

수료시간 37시간 0분 학습

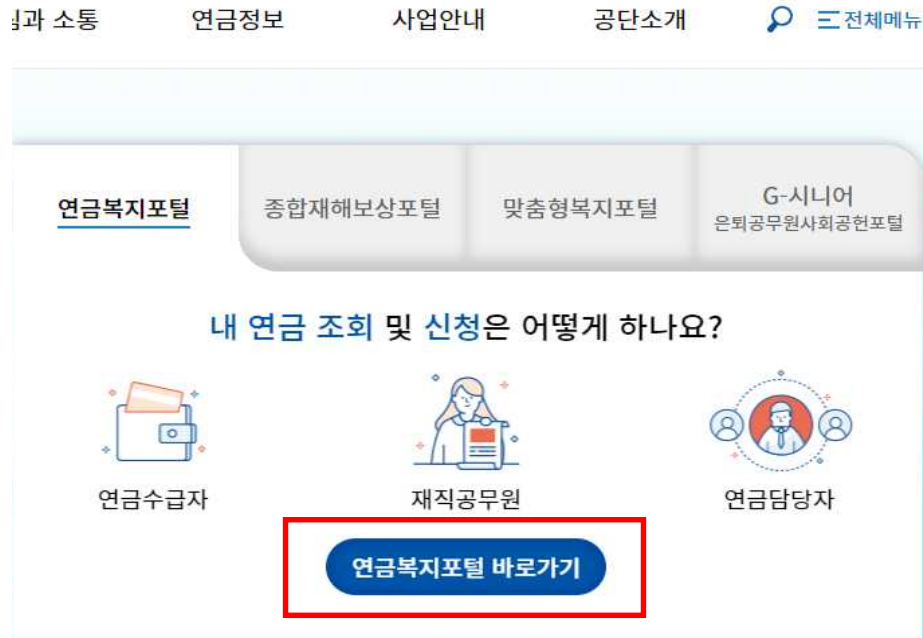
4

## 수료증 출력 방법

교육생

연금담당자

1

『공무원연금공단』홈페이지([www.geps.or.kr](http://www.geps.or.kr)) 접속-『연금복지포털 바로가기』

2

다음 화면에서 '로그인'



2

다음 화면의 기관연금담당자 하단 바로가기 클릭 - '로그인'

연금업무를 쉽고 편리하게!

### 공무원연금공단 연금복지포털



※ 교육담당자 권한이 없는 경우  
'담당자 권한신청'을 클릭하여 신청



3 [복지서비스]-은퇴설계교육 하단  
[신청확인/온라인교육수강/고지서/  
수료증] 클릭

---

**복지서비스**      **민원서류발급**

---

**은퇴설계교육**

---

교육과정신청 현황조회

**신청확인/온라인교육수강/고지서/수료증**

3 [복지서비스] - 연금교육 하단  
[신청확인/취소/고지서출력(퇴직예정자)]  
클릭

---

**연금교육**

---

교육참가신청(연금실무자)  
교육과정신청(퇴직예정자)  
교육신청조회및고지서출력(연금실무자)  
**신청확인/취소/고지서출력(퇴직예정자)**

4 교육방법 [온라인교육] 선택  
신청된 교육과정을 확인 후,  
스크롤바를 우측으로 이동하여  
**수료증** 클릭

---

교육방법 \* **온라인교육** ▼

---

납부일자	수료증	영수증
2022/08/31	<b>수료증</b>	영수증
	<b>수료증</b>	영수증

4 고지서 출력 대상자 확인 후,  
스크롤바를 우측으로 이동하여  
**수료증** 클릭

---

납부일자	수료증	영수증
2022/08/31	<b>수료증</b>	영수증
	<b>수료증</b>	영수증



수료증 팝업에서 소속, 성명, 교육과정, 이수시간 등을 확인 후  
좌측 상단의 저장(SAVE)또는 출력(PRINT)를 선택

SAVE

PRINT

1

/1

100%

INFO

제 2022-0 호

수료증

소속:

성명:

생년월일:

교육과정: 웰에이징 아카데미(22년도 온라인교육)

교육기간: ~

이수시간: 시간

## 5

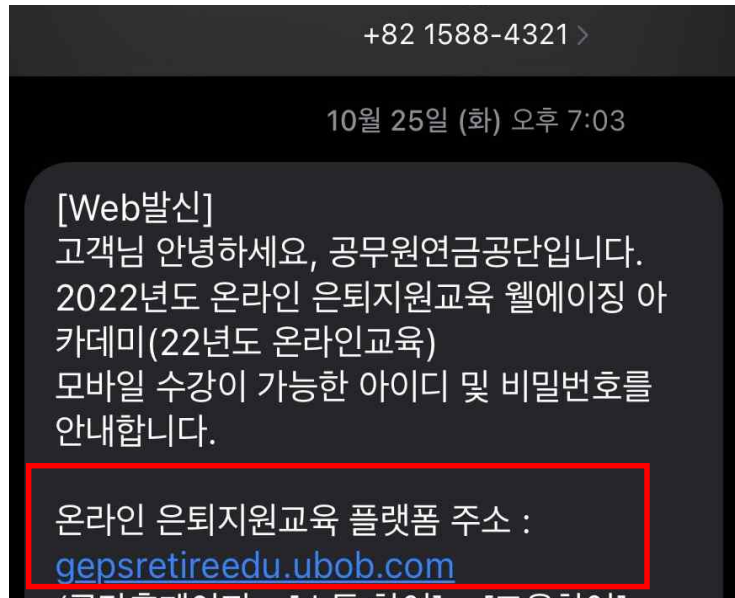
## 모바일 앱 다운 방법

## 1

앱을 다운받을 핸드폰 또는 태블릿 PC로

아래 방법 중 1가지를 사용하여 접속

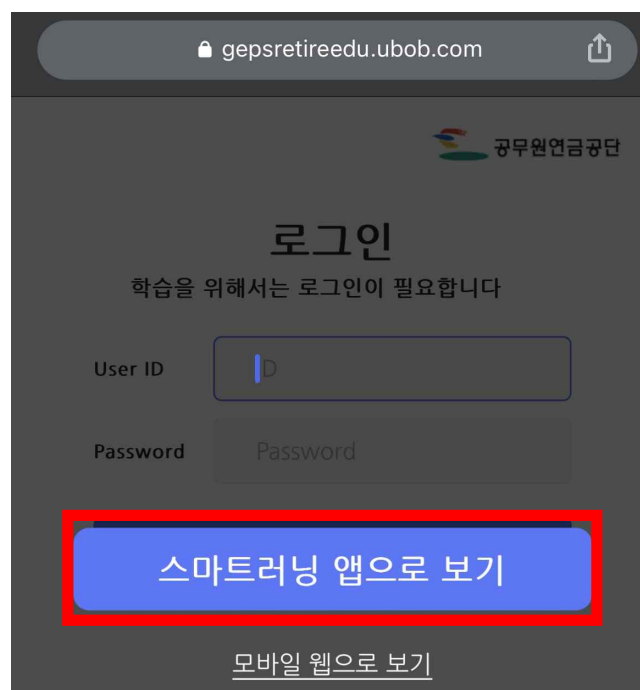
- ① 최초 1회 PC로 수강 후 수신한 문자의 접속 링크 클릭
- ② 핸드폰 또는 태블릿PC 인터넷 주소창에 [gepsretireedu.ubob.com](https://gepsretireedu.ubob.com) 입력



## 2

[스마트러닝 앱으로 보기] 클릭하면

자동으로 '디지털 연금동행' 앱 다운로드, 다운로드 완료 후 앱 실행



3

최초 1회 PC수강시 수신한 문자 내 ID 및 비밀번호 입력 후 로그인  
 ※ 앱을 통한 로그인 시 자동로그인 가능하므로  
 추후 앱 실행시 로그인 없이 바로 수강 가능

## Login

로그인이 필요합니다.

User ID

00012345670

Password

로그인

[아이디 찾기](#)

[비밀번호 재설정](#)

주의

**아이폰, 아이패드 사용자의 경우** 앱 다운로드 후  
 [설정] - [일반] - [VPN 및 기기관리] - [Ubob Inc.] 클릭 후  
 ['Ubob Inc.'을(를) 신뢰함] - [신뢰] 클릭한 뒤 앱에 접속

## 참고

## 자주하는 질문 및 답변(FAQ)

### Q1. 교육신청 및 수강기간은 언제인가요?

상시 신청할 수 있으며 수강기간은 교육비 납부일로부터 3개월 입니다.

### Q2. 교육신청은 누가, 어떻게 하나요?

교육을 희망하는 공무원(재직자, 연금수급자 모두)이 직접 신청할 수 있습니다.

### Q3. 교육생 선발 절차가 있나요?

온라인 교육은 별도의 선발과정이 없으며, 누구나 교육비 3만원을 납부하면 수강할 수 있습니다.

### Q4. 여러 온라인 과정을 동시에 신청할 수 있나요?

복수 신청은 불가능합니다. 그러나 하나의 과정만 신청해도 모든 과정을 수강할 수 있습니다.

### Q5. 교육과정 변경이나 취소는 어떻게 하나요?

교육신청 과정을 변경하고자 하는 경우, 기존 과정 취소 후 다른 과정을 신청하셔야 합니다.

### Q6. 교육수강 시간에 제한이 있나요?

모든 교육은 온라인 상시학습으로 원하는 시간에 수강할 수 있습니다.

### Q7. 수강기간을 변경하거나 연장할 수 있나요?

수강 시작일은 교육비 납부일이며, 수강 종료일은 납부일로부터 3개월 후입니다.

시작일 변경이나 수강기간 연장은 불가능합니다.

\*교육기간 확인 방법 : 공단 홈페이지 로그인 후 [연금복지포털 바로가기] - [복지서비스] - [신청확인/온라인교육수강/고지서/수료증]에서 교육 기간(종료일) 확인

### Q8. 퇴직한 후에도 온라인교육을 들을 수 있나요?

네, 수강할 수 있습니다. 수강기간 중 퇴직하더라도 교육기간은 유지됩니다.

또한 연금수급자라도 교육을 신청하고 수강할 수 있습니다.

### Q9. 웹브라우저는 무엇을 사용해야 하나요?

크롬(Chrome) 브라우저를 사용하셔야합니다. 크롬 브라우저가 없는 경우, 포털에 '크롬' 검색 후 다운로드 받으시기 바랍니다.

### Q10. ▶ 모바일로도 강의를 들을 수 있나요?

가능합니다. 하지만 최초 1회는 PC로 접속하여 수강해야 합니다.

**최초 1회 PC로 접속하여 수강시** 교육생의 핸드폰번호로 모바일 수강이 가능한 앱 다운로드 링크 및 전용 ID와 비밀번호가 발급됩니다.

### Q11. ▶ 배속조절이 가능한가요?

동영상 화면 우측에 배속조절 기능이 있습니다. + -버튼을 눌러 배속을 조절할 수 있습니다.

### Q12. ▶ 과정 수료기준은 어떻게 되나요?

현재 온라인 교육은 ①웰에이징 아카데미 ②일의 재발견 ③인생설계 3가지 과정이 운영되고 있으며, 신청한 과정과 상관없이 1시간 이상의 강의를 수료하시면 수료증이 발급됩니다. 과정별 **최소 이수 시간은 없습니다.**

원하는 과목을 자유롭게 선택하여 수강하시면 수료한 시간만큼 수료증이 발급됩니다.

### Q13. ▶ 수강기간 종료 이전에 교육수강을 완료하여, 수료증을 발급받고 싶습니다. 어떻게 하면 되나요?

수강기간이 종료되기 전에 충분히 교육을 수강하셨다고 판단하여 교육종료 및 수료증 발급이 필요하신 경우, 공단에 연락하셔서 **수료처리** 후 수료증을 발급받으실 수 있습니다.

### Q14. ▶ 수료증을 기관에 꼭 제출해야 하나요?

각 기관의 행정시스템과 공무원연금공단의 교육 자료가 연동되지 않기 때문에, 교육시간을 인정받고자 하는 교육생은 반드시 **공단 홈페이지에서 수료증을 출력하여** 각 기관의 **연금담당자에게 제출**해야 합니다. 수료증 발급 방법은 12p를 참고하세요.

### Q15. ▶ 교육비를 교육생·기관 중 누가 부담하나요?

- 1) 개인적으로 수강을 희망하는 경우 사비로 교육비 납부 후 수강할 수 있습니다.
- 2) 기관에 청구할 경우, ①교육생 또는 연금담당자가 신청 후 **기관에서 교육비 납부**, ②교육생이 직접 **납부** 후 기관에 **영수증을 제출**하여 **비용 청구**하는 2가지 경우가 있습니다. 기관 교육(연금)담당자와 해당 기관의 방침을 확인한 후 신청하시기 바랍니다.

## 참고

## 크롬(Chrome) 브라우저() 설치 방법

※ 온라인 은퇴설계교육은 크롬(Chrome) 브라우저로 이용하세요.

1

네이버, 다음, 구글 등 포털에 접속하여 "크롬"을 검색하고,  
구글 크롬([www.google.com/chrome](http://www.google.com/chrome)) 페이지로 접속

N

크롬

통합

VIEW

이미지

지식IN

인플루언서

동영상

쇼핑

뉴스

어학사전

지도

...

 [www.google.com/chrome](http://www.google.com/chrome)

구글 크롬

더욱 스마트해진 Google로 더 간편하고 안전하고 빠르게.

2

해당 페이지 접속 후 파란색 [Chrome 다운로드] 버튼을 클릭시 자동설치



# Google이 만든 브라우저

Chrome 다운로드

Windows 11/10/8.1/8/7 64비트용

3

바탕화면에 크롬(Chrome)이 설치된 것을 확인 후, 해당 브라우저를 눌러  
공무원연금공단 홈페이지 접속



휴지통



Chrome



서식

## 교육비 환불신청서

### 교육비 환불신청서

신 청 자	소 속				연 락 처 (H. P.)	
	성 명				생 년 월 일	
	과 정 명				입 금 일	. . .
	입 금 액	금 원(W )				
환 불	환불사유					
	환불계좌	은 행 명		예금주		
		계좌번호				

위와 같이 납부한 교육비 환불을 신청합니다.

※ 첨부서류 : 교육비 환불용 예금통장사본 1부.

2022년 월 일

(소속기관장)

직 인

\* 연금담당자 전화번호 : ( ) -

공무원연금공단 이사장 귀하

※ 이메일 [refund@geps.or.kr](mailto:refund@geps.or.kr) 또는 FAX 064-802-3449로 송부하여 주시기 바랍니다.

※ 환불은 신청서 접수 후 7일 이내 신청 계좌로 입금 됩니다.